

Pandémie COVID-19 : 2ème semaine après les congés d'hiver

Cas COVID-19 dans les écoles : 27.745 cas signalés aux équipes PSE durant la semaine du 17 au 23 janvier 2022

Les équipes de promotion de santé à l'école (PSE), en collaboration avec l'ONE, poursuivent le relevé des cas qui leur sont signalés dans les écoles de la Fédération Wallonie-Bruxelles.

Durant la semaine du 10 au 16 janvier, 27.745 cas de COVID-19 à l'école ont été signalés aux équipes PSE, dont 25.400 cas sur les 903.806 élèves de l'enseignement fondamental et secondaire en FWB, soit 2,80% des élèves. Il est utile d'être prudent quant à l'exhaustivité des données puisque l'on ne peut pas affirmer que les équipes PSE disposent toujours de l'ensemble de celles-ci. De plus, les équipes PSE ont signalé cette semaine qu'un certain nombre d'écoles n'étaient plus en mesure de transmettre l'ensemble de leurs données, ni les call centers, au vu de la surcharge de travail de tous les intervenants. Les données sont potentiellement sous-estimées, tant en ce qui concerne le nombre de cas que de fermetures (procédure d'emergency brake).

Durant cette même semaine, 1827 classes ont été fermées dans le cadre de la procédure de l'emergency brake, ainsi que 24 écoles (la fermeture d'écoles est une décision des inspecteurs d'hygiène régionaux, en collaboration avec les équipes PSE).

L'incidence, calculée sur 14 jours, est de 1937 nouveaux cas pour 100 000 élèves de l'enseignement maternel, de 3506 nouveaux cas pour 100 000 élèves en primaire (ordinaire et spécialisé) et de 3545 nouveaux cas pour 100 000 élèves en secondaire.

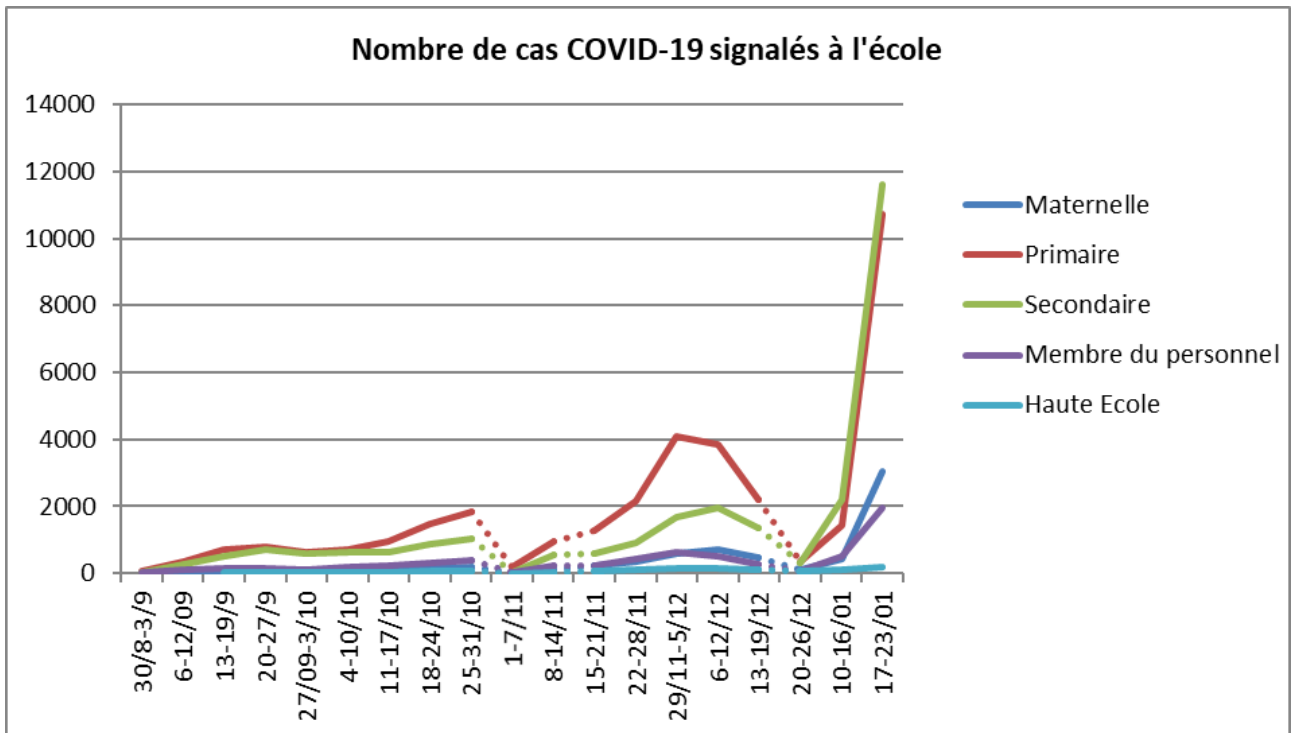
Tableaux 1 : Synthèse du nombre de cas de Covid-19 signalés aux services PSE

Nombre de cas de Covid-19 signalés :	Semaine 2
Elèves de maternelle	3061
Elèves de primaire	10.715
Elèves de secondaire	11.624
Total élèves de l'ens. fondamental et secondaire	25.400

Nombre de cas de Covid-19 signalés	Semaine 2
Total élèves de l'ens. fondamental et secondaire	25.400
Etudiants de l'enseign. sup. hors univ.	192
Membres du personnel de l'école	1959
Non précisé	194
Total	27.745

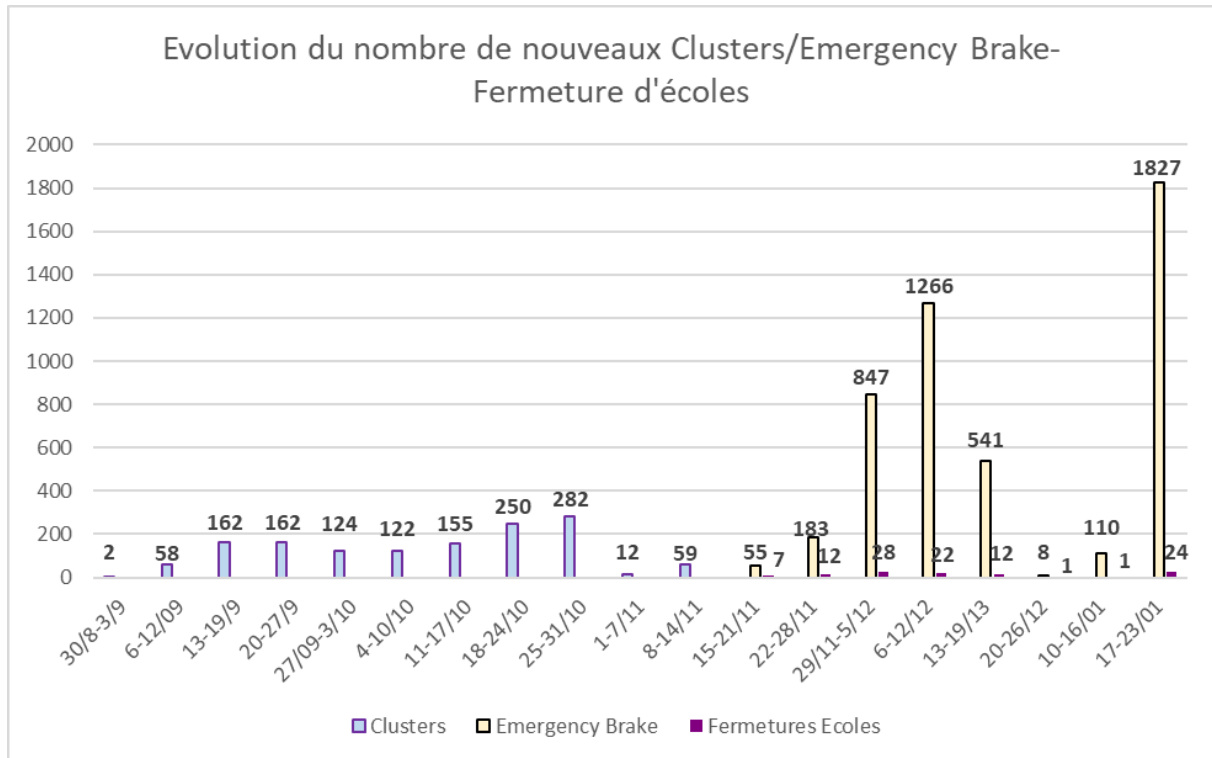
Pour rappel, les contacts à haut risque asymptomatiques ne sont plus testés. Les moins de 6 ans ne sont testés que de façon exceptionnelle (en cas de symptômes après un contact à risque récent). Les enfants seront toujours considérés à faible risque dans l'enseignement maternel et primaire. Dans l'enseignement secondaire, il y a analyse des contacts à faible et haut risque réalisée par le call center.

Graphique 1 : Evolution du nombre de cas signalés aux équipes PSE depuis le 1er septembre



Remarque : Les données en pointillé sont peu exhaustives. Elles correspondent d'abord à la période de congé d'Automne et pour la deuxième partie, à la semaine du changement de procédure de gestion de cas. La troisième partie correspond à la semaine de suspension des cours, suivie de la période de congé d'hiver.

Graphique 2 : Evolution du nombre de nouveaux clusters/Emergency Brake - Fermeture d'écoles par région, signalés aux équipes PSE depuis le 1er septembre



Avant le 17 novembre (mise en place de la nouvelle procédure de gestion de cas), les équipes PSE déterminaient le nombre de clusters (au moins deux cas confirmés avec un lien épidémiologique entre eux au sein du milieu scolaire ; semaines 35 à 45).

Depuis la semaine 46, les équipes PSE mettent en place une mesure d'emergency brake lorsque la circulation du virus est importante au sein d'une classe.

Application de la mesure d'Emergency Brake (EB) :

- Durant les semaines 46 et 47, le seuil est de plus de 4 élèves ou 25% de la classe positive au COVID-19
- Durant la semaine 48, le seuil est de 3 élèves par classe
- Durant les semaines 49 et 50, le seuil déterminant la fermeture de classe, est de 2 élèves par classe
- Depuis le 10 janvier, l'Emergency Brake est appliqué à partir de 4 cas positifs au sein d'une classe (ou à partir de 25% de cas positif si le groupe <16 élèves) dans

l'enseignement fondamental. Les professeurs référents des classes sont inclus dans la mesure.

Désormais, la mesure d'Emergency Brake entraîne la fermeture de la classe pour une durée de 5 jours avec une période de vigilance de 5 jours supplémentaires, il n'y a plus de test à réaliser.

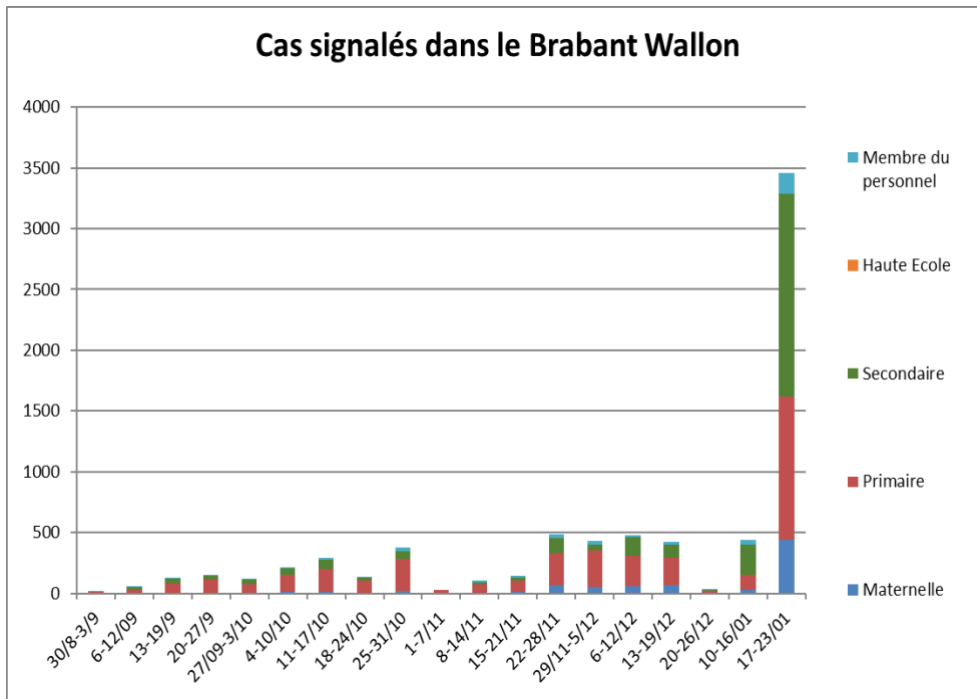
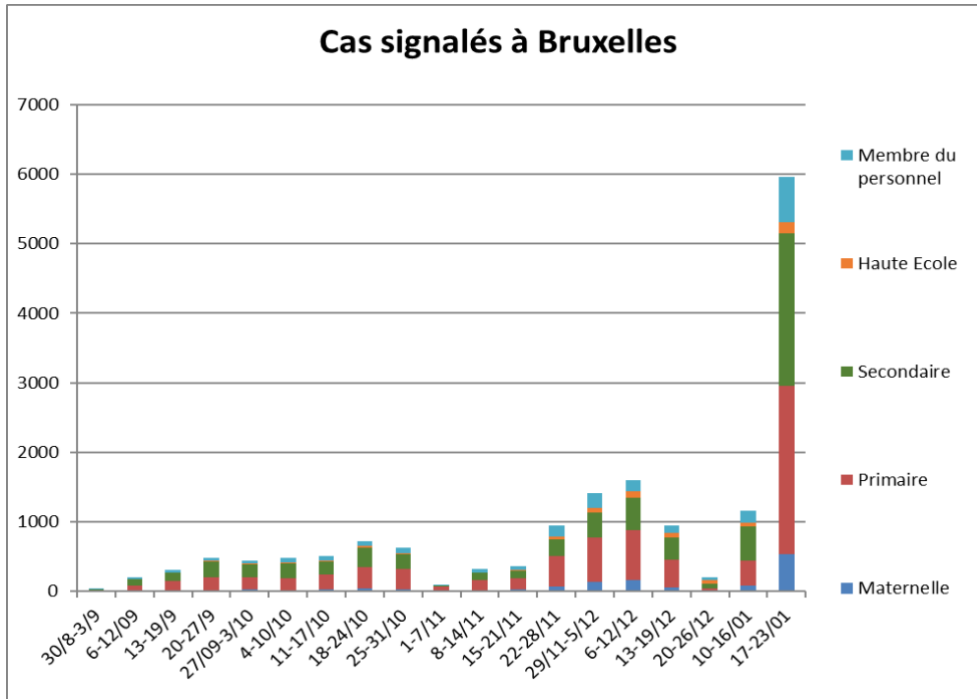
Pour les élèves de secondaire, il n'y a plus d'EB mis en place.

Tableau 2 : Synthèse du nombre de cas de Covid-19 signalés au service PSE ou centre PMS WB-E par province ou région

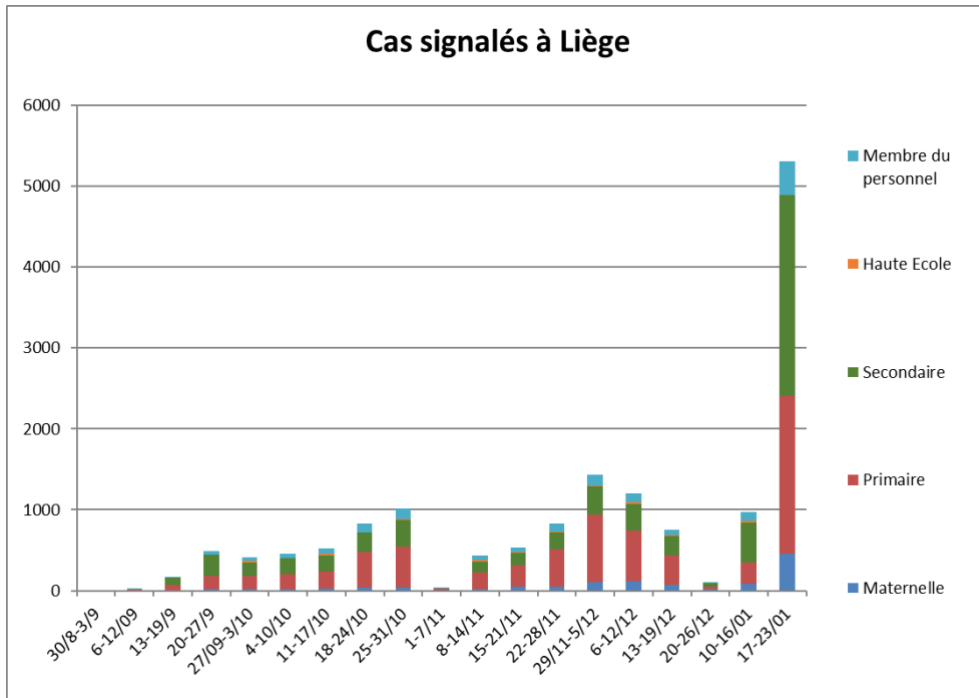
Semaine 49 (du 17/01 au 23/01/22 inclus)

Nombre de cas par région selon le niveau scolaire / membres du personnel	Région de Bruxelles	Province du Brabant Wallon	Province de Hainaut	Province de Namur	Province de Liège	Province de Luxembourg
Elèves de maternelle	540	439	1032	438	454	158
Elèves de primaire	2417	1182	3330	1328	1958	500
Elèves de secondaire	2191	1665	2562	1896	2475	835
Etudiants de l'enseign. sup. hors univ.	164	0	18	7	2	1
Membres du personnel de l'école	653	168	437	218	424	59
Non précisé	85	30	49	1	29	0
Total	6050	3484	7428	3888	5342	1553

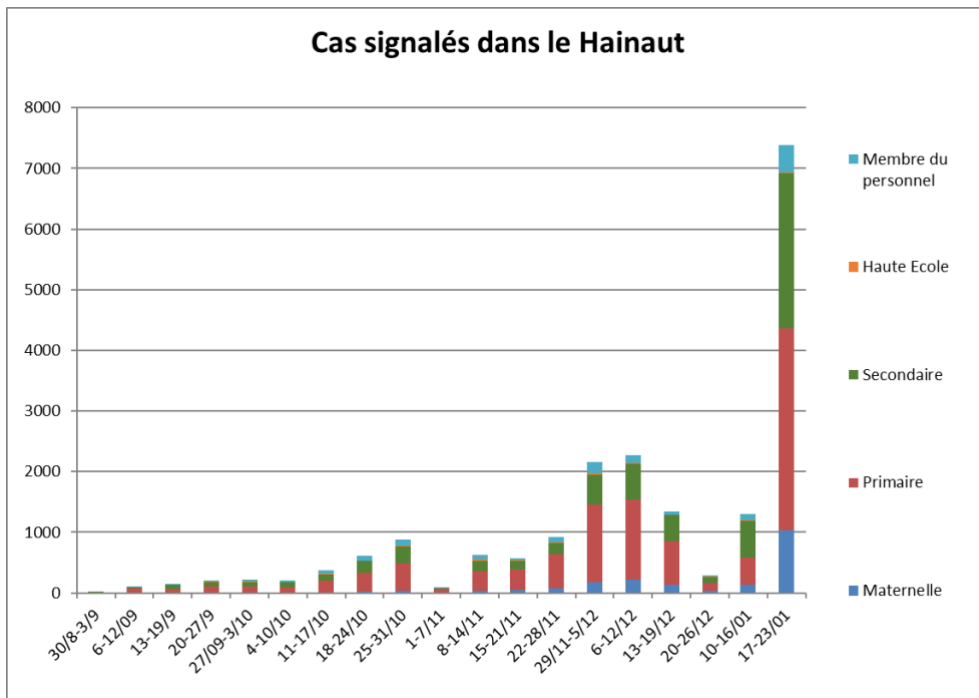
Graphique 6 : Nombre de cas signalés par province ou région depuis le 1^{er} septembre
 (Remarque : Les échelles sont différentes)

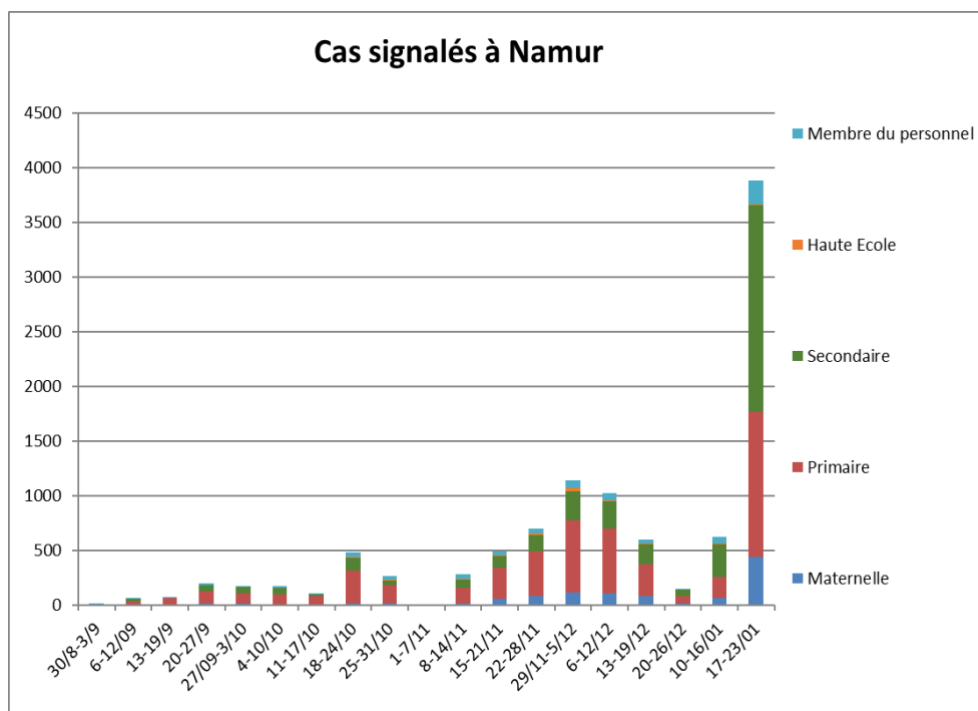
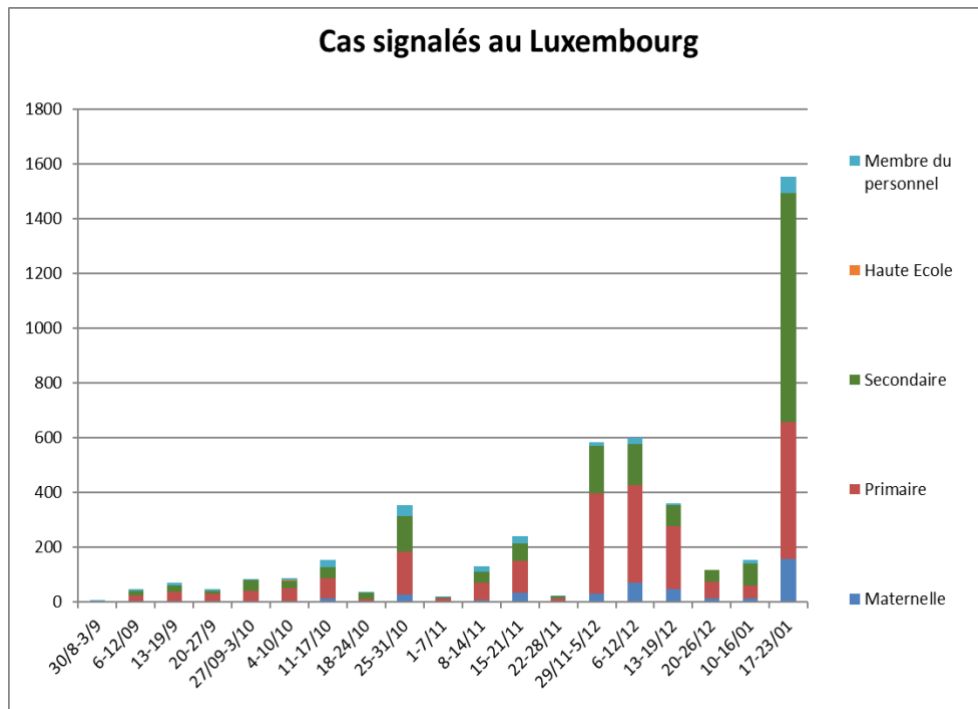


Cas signalés à Liège



Cas signalés dans le Hainaut





Pour plus d'informations sur le rôle de l'ONE et l'action des services de promotion de la santé à l'école dans le contexte de pandémie COVID-19 :

- <https://www.one.be/professionnel/coronavirus/faq/>
- <https://www.one.be/public/coronavirus/faq/>