

## Pandémie COVID-19 : 1<sup>ème</sup> semaine après la semaine de suspension des cours et les congés d'hiver

### Cas COVID-19 dans les écoles : 4657 cas signalés aux équipes PSE durant la semaine du 10 au 16 janvier 2022

Les équipes de promotion de santé à l'école (PSE), en collaboration avec l'ONE, poursuivent le relevé des cas qui leur sont signalés dans les écoles de la Fédération Wallonie-Bruxelles.

Durant la semaine du 10 au 16 janvier, **4657 cas de COVID-19 à l'école** ont été signalés aux équipes PSE, dont **4061 cas** sur les 903.806 élèves de l'enseignement fondamental et secondaire en FWB, soit 0,45% des élèves. Il est utile d'être prudent quant à l'exhaustivité des données puisque l'on ne peut pas affirmer que les équipes PSE disposent toujours de l'ensemble de celles-ci. De plus, au vu de l'augmentation importante et continue de cas en Belgique dans l'ensemble de la société, et du travail inhérent à cette situation en matière de suivi des cas, les données sont potentiellement sous-estimées.

Durant cette même semaine, 110 classes ont été fermées dans le cadre de la procédure de l'emergency brake, ainsi qu'une école (la fermeture d'écoles est une décision des inspecteurs d'hygiène régionaux, en collaboration avec les équipes PSE).

**Tableaux 1 : Synthèse du nombre de cas de Covid-19 signalés aux services PSE**

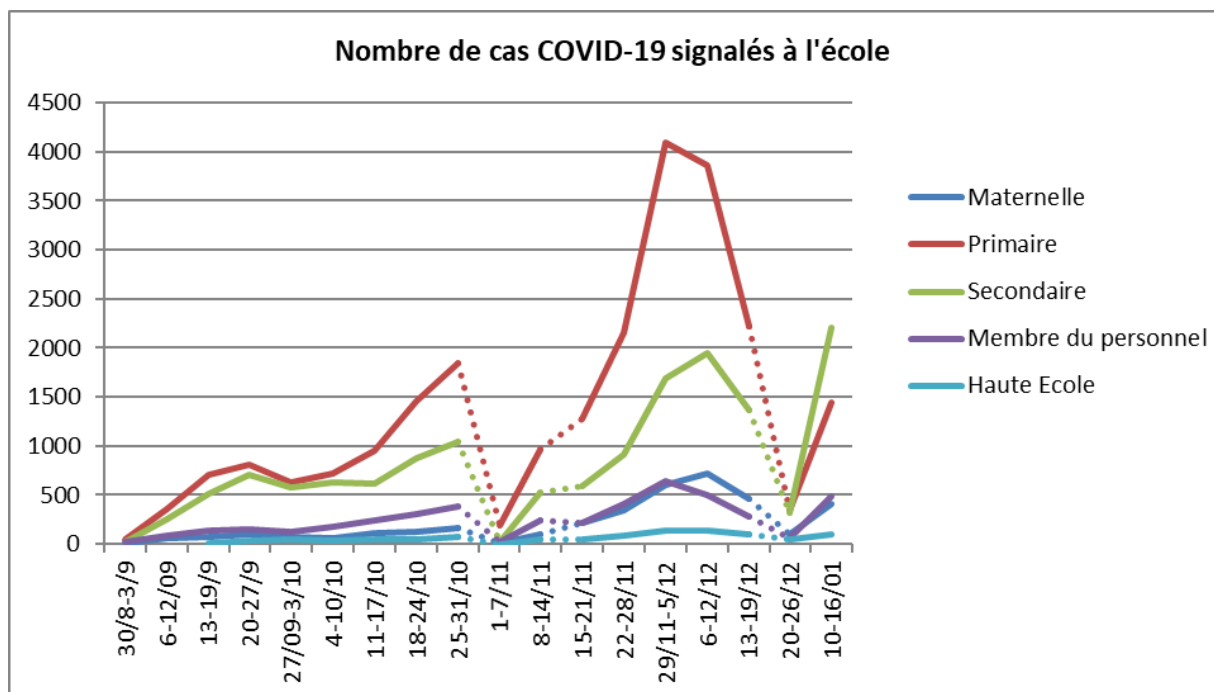
<b>Nombre de cas de Covid-19 signalés :</b>	<b>Semaine 2</b>
Elèves de maternelle	412
Elèves de primaire	1446
Elèves de secondaire	2203
<b>Total élèves de l'ens. fondamental et secondaire</b>	<b>4061</b>

<b>Nombre de cas de Covid-19 signalés</b>	<b>Semaine 2</b>
Total élèves de l'ens. fondamental et secondaire	4061
Etudiants de l'enseign. sup. hors univ.	93
Membres du personnel de l'école	487
Non précisé	16

Nombre de cas de Covid-19 signalés	Semaine 2
Total	4657

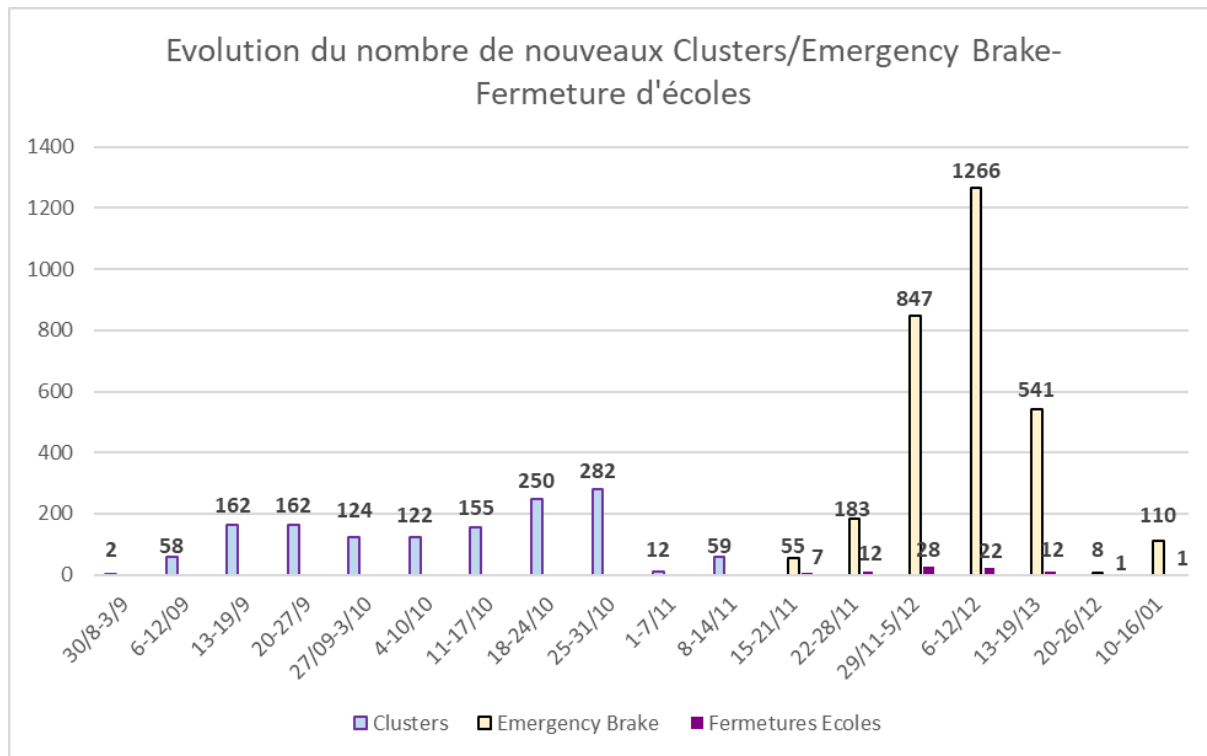
Pour rappel, les contacts à haut risque asymptomatiques ne sont plus testés. Les moins de 6 ans ne sont testés que de façon exceptionnelle (en cas de symptômes après un contact à risque récent). Les enfants seront toujours considérés à faible risque dans l'enseignement maternel et primaire. Dans l'enseignement secondaire, il y a analyse des contacts à faible et haut risque réalisée par le call center.

**Graphique 1 : Evolution du nombre de cas signalés aux équipes PSE depuis le 1er septembre**



Remarque : Les données en pointillé sont peu exhaustives. Elles correspondent d'abord à la période de congé d'Automne et pour la deuxième partie, à la semaine du changement de procédure de gestion de cas. La troisième partie correspond à la semaine de suspension des cours, suivie de la période de congé d'hiver.

**Graphique 2 : Evolution du nombre de nouveaux clusters/Emergency Brake - Fermeture d'écoles par région, signalés aux équipes PSE depuis le 1er septembre**



Avant le 17 novembre (mise en place de la nouvelle procédure de gestion de cas), les équipes PSE déterminaient le nombre de clusters (au moins deux cas confirmés avec un lien épidémiologique entre eux au sein du milieu scolaire ; semaines 35 à 45).

Depuis la semaine 46, les équipes PSE mettent en place une mesure d'emergency brake lorsque la circulation du virus est importante au sein d'une classe.

Application de la mesure d'Emergency Brake (EB) :

- Durant les semaines 46 et 47, le seuil est de plus de 4 élèves ou 25% de la classe positive au COVID-19
- Durant la semaine 48, le seuil est de 3 élèves par classe
- Durant les semaines 49 et 50, le seuil déterminant la fermeture de classe, est de 2 élèves par classe
- Depuis le 10 janvier, l'Emergency Brake est appliqué à partir de 4 cas positifs au sein d'une classe (ou à partir de 25% de cas positif si le groupe <16 élèves) dans l'enseignement fondamental. Les professeurs référents des classes sont inclus dans la mesure. Désormais, la mesure d'Emergency Brake entraîne la fermeture de la classe pour une durée de 5 jours avec une période de vigilance de 5 jours supplémentaires, il n'y a plus de test à réaliser. Pour les élèves de secondaire, il n'y a plus d'EB mis en place.

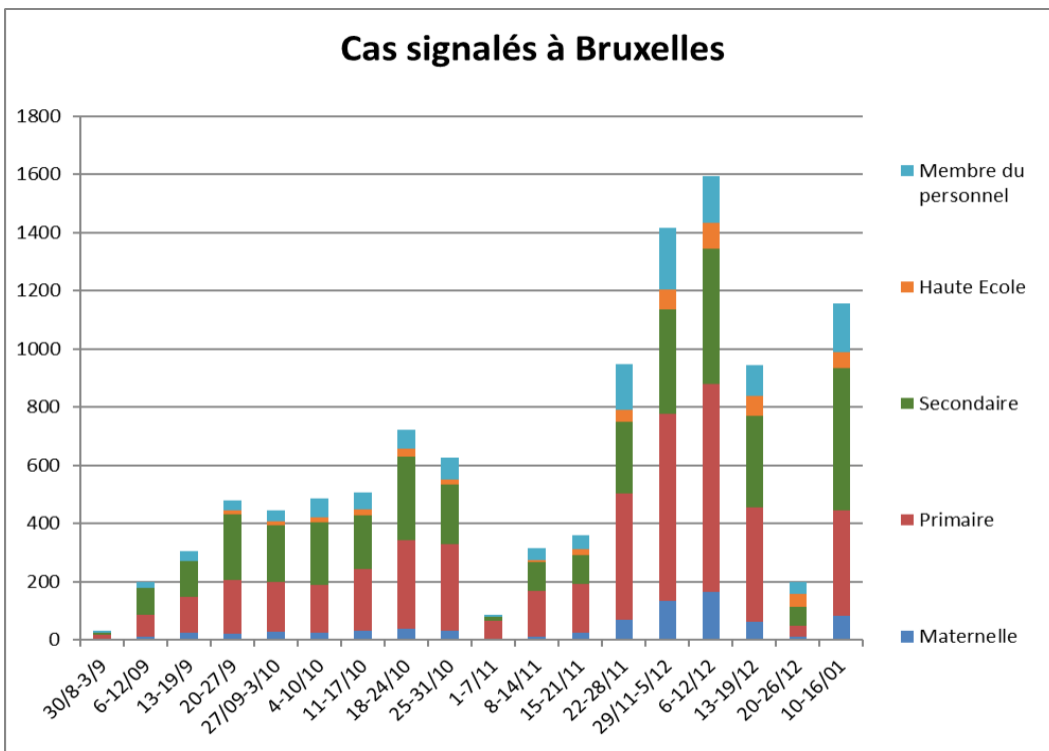
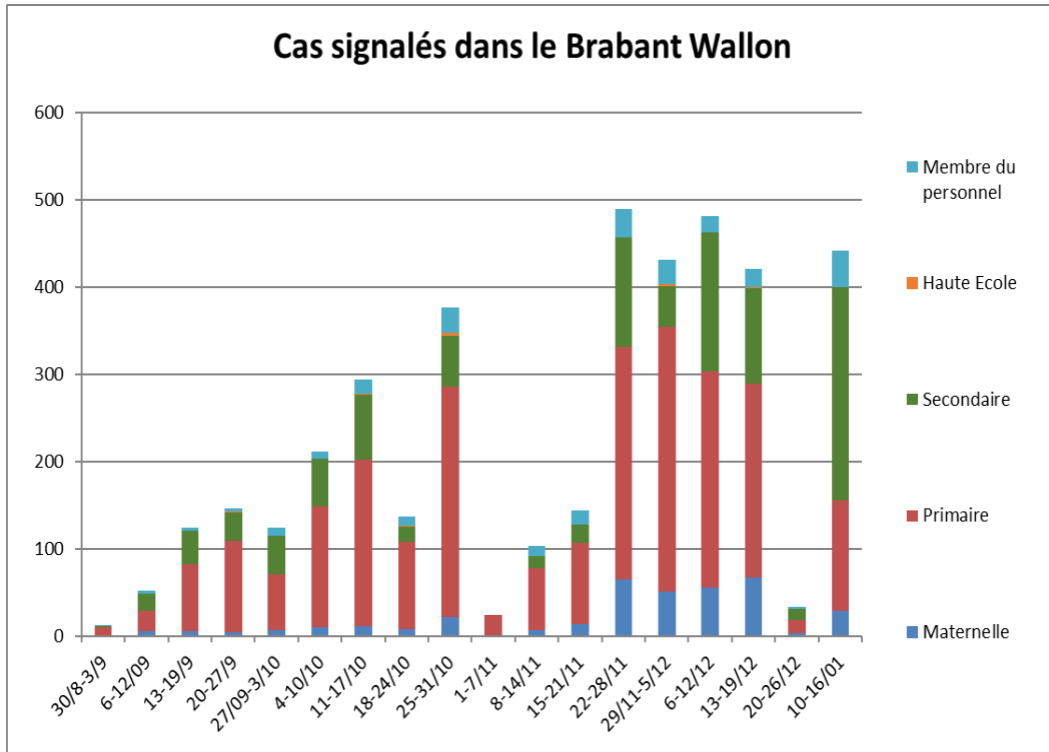
**Tableau 2 : Synthèse du nombre de cas de Covid-19 signalés au service PSE ou centre PMS WB-E par province ou région**

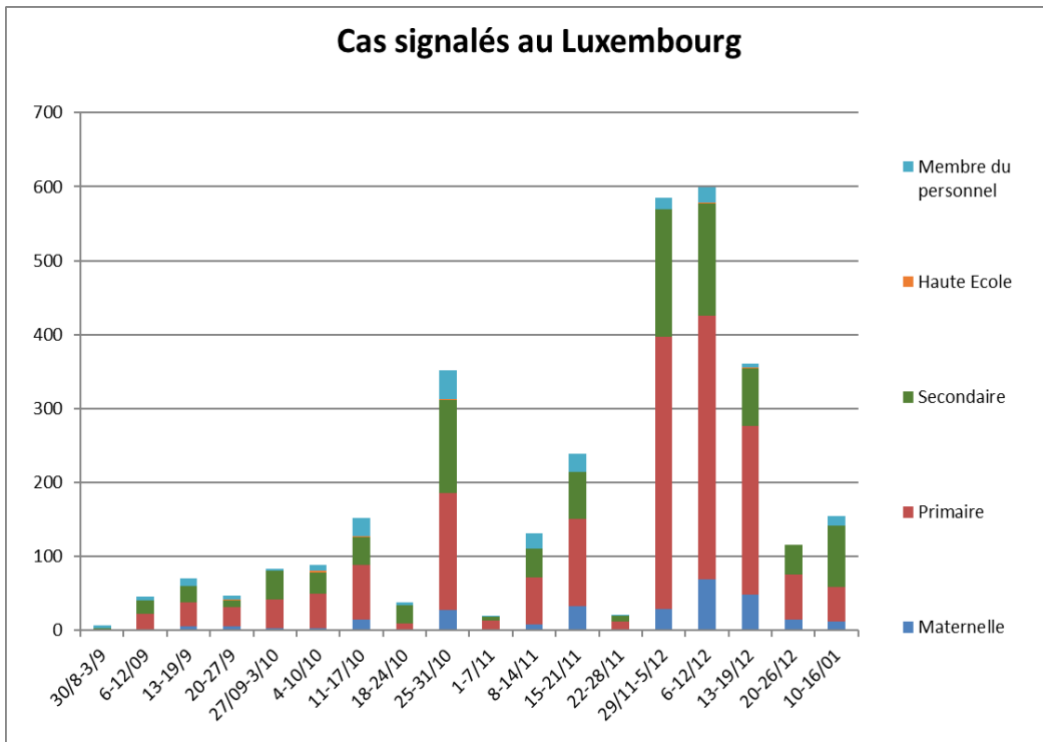
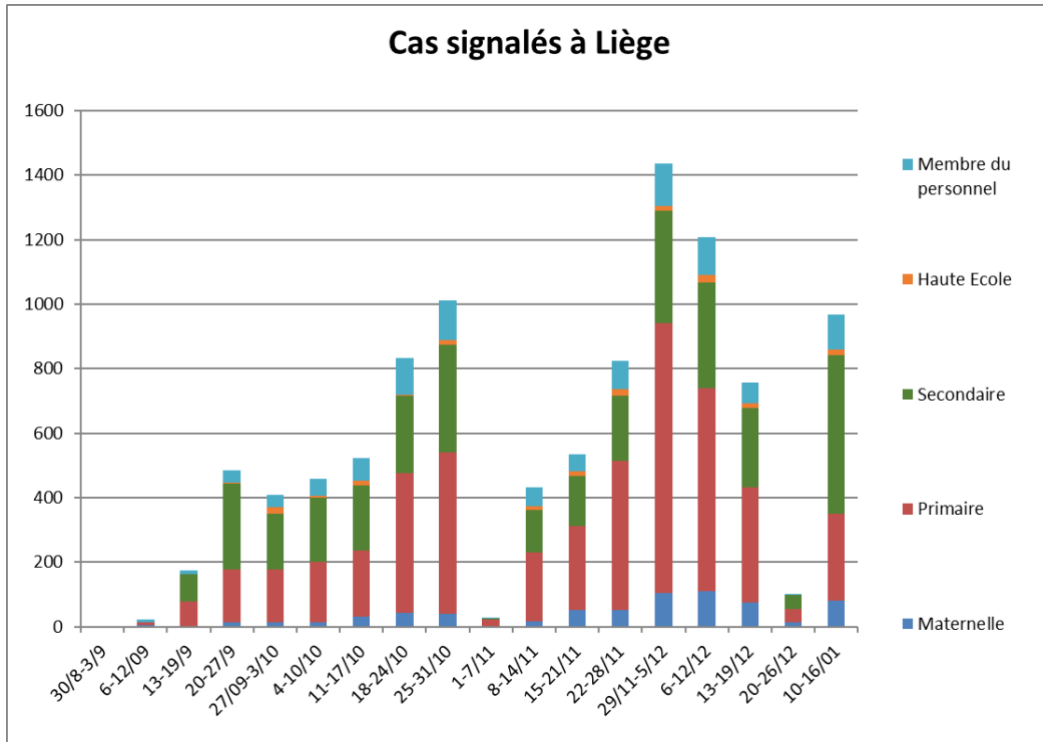
Semaine 49 (du 10/01 au 16/01/22 inclus)

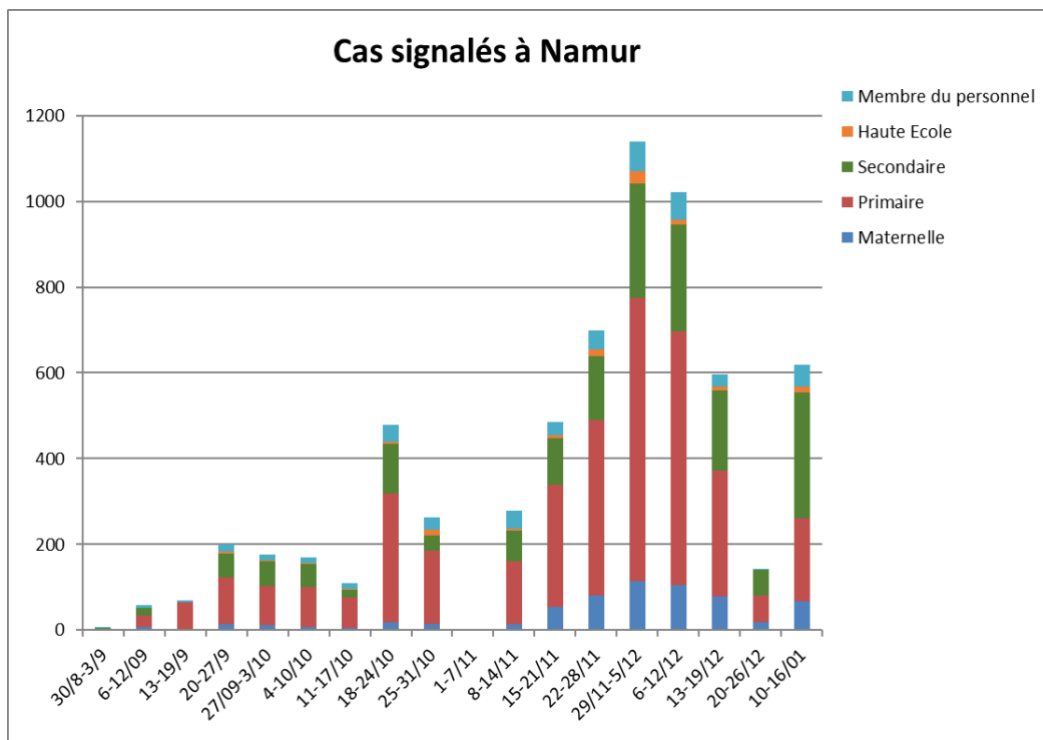
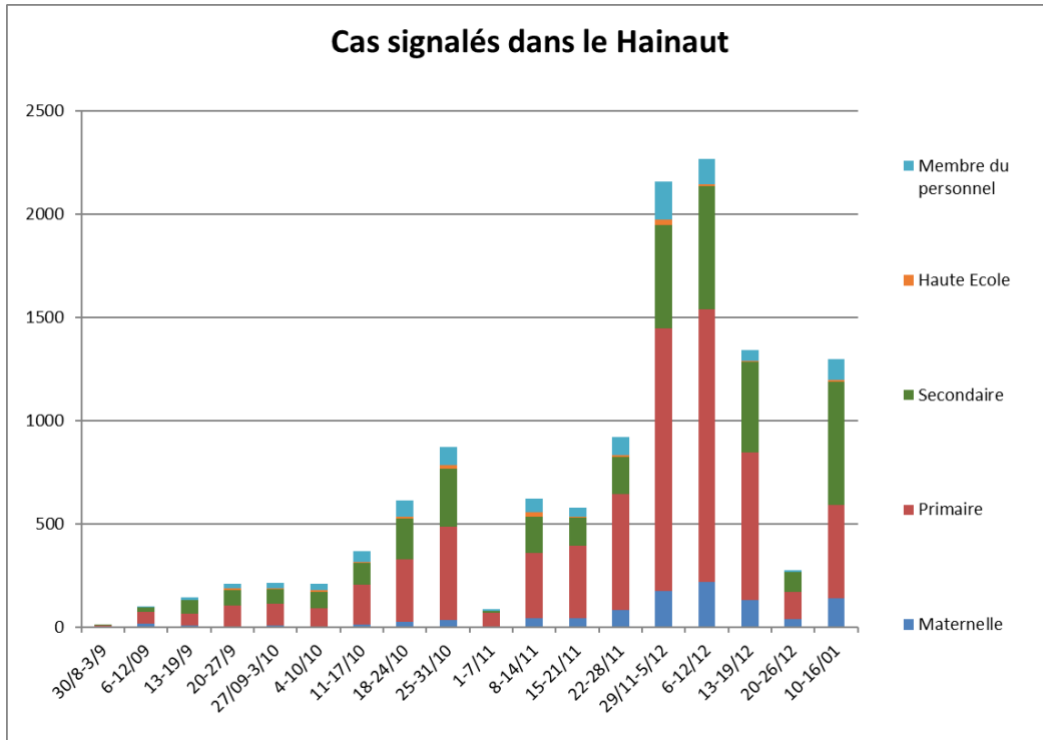
Nombre de cas par région selon le niveau scolaire / membres du personnel	Région de Bruxelles	Province du Brabant Wallon	Province de Hainaut	Province de Namur	Province de Liège	Province de Luxembourg
Elèves de maternelle	82	29	140	67	82	12
Elèves de primaire	363	126	449	193	268	47
Elèves de secondaire	490	245	601	294	491	82
Etudiants de l'enseign. sup. hors univ.	55	0	7	14	17	0
Membres du personnel de l'école	166	42	103	52	111	13
Non précisé	2	7	5	0	2	0
<b>Total</b>	<b>1158</b>	<b>449</b>	<b>1305</b>	<b>620</b>	<b>971</b>	<b>154</b>

## Graphique 6 : Nombre de cas signalés par province ou région depuis le 1<sup>er</sup> septembre

(Remarque : Les échelles sont différentes)







Pour plus d'informations sur le rôle de l'ONE et l'action des services de promotion de la santé à l'école dans le contexte de pandémie COVID-19 :

- <https://www.one.be/professionnel/coronavirus/faq/>
- <https://www.one.be/public/coronavirus/faq/>