

Pandémie COVID-19 : 1^{ère} semaine après les congés d'automne

Cas COVID-19 dans les écoles : 1885 cas signalés aux équipes PSE durant la semaine du 08 au 14 novembre 2021

Les équipes de promotion de santé à l'école (PSE), en collaboration avec l'ONE, poursuivent le relevé des cas qui leur sont signalés dans les écoles de la Fédération Wallonie-Bruxelles.

Durant la semaine du 8 au 14 novembre, **1885 cas de COVID-19 à l'école** ont été signalés aux équipes PSE, dont **1596** cas sur les 903.806 élèves de l'enseignement fondamental et secondaire en FWB, soit 0,18% des élèves.

Durant cette même semaine, 1005 élèves de l'enseignement fondamental, 957 élèves de l'enseignement secondaire et 1484 membres du personnel encadrant ont été déclarés **contacts étroits**, d'après les informations connues des équipes PSE.

Parmi les cas élèves pour lesquels le motif du test est connu, 39% ont été testés pour symptômes, 39% pour un contact étroit dans la famille et 11% ont été testés pour un contact étroit à l'école (6% pour un contact étroit avec un élève, 5% pour un contact étroit avec un membre du personnel).

Parmi les cas membres du personnel pour lesquels le motif du test est connu, 70% ont été testés pour symptômes, 16% pour un contact étroit dans la famille et 7% pour un contact à l'école (4% contact membre du personnel, 3% contact élève).

Le calcul de l'incidence n'est pas possible cette semaine, car il est calculé sur une période de 14 jours et que la semaine précédente était une semaine de congé et de fermeture d'écoles.

Tableau 1 : Synthèse du nombre de cas de Covid-19 signalés aux services PSE

Nombre de cas de Covid-19 signalés :	Semaine 39
Elèves de maternelle	99
Elèves de primaire	966
Elèves de secondaire	531
Total élèves de l'ens. fondamental et secondaire	1596
Etudiants de l'enseign. sup. hors univ.	44
Membres du personnel de l'école	245
Total	1885

Pour rappel, les < 6 ans ne sont testés que de façon exceptionnelle (classe fermée ou enseignants +). Les élèves de primaire ne sont testés que s'ils sont symptomatiques, s'il y a un cas dans le foyer, si l'enseignant est positif ou si la classe est fermée.

Graphique 1 : Evolution du nombre de cas signalés aux équipes PSE depuis le 1er septembre

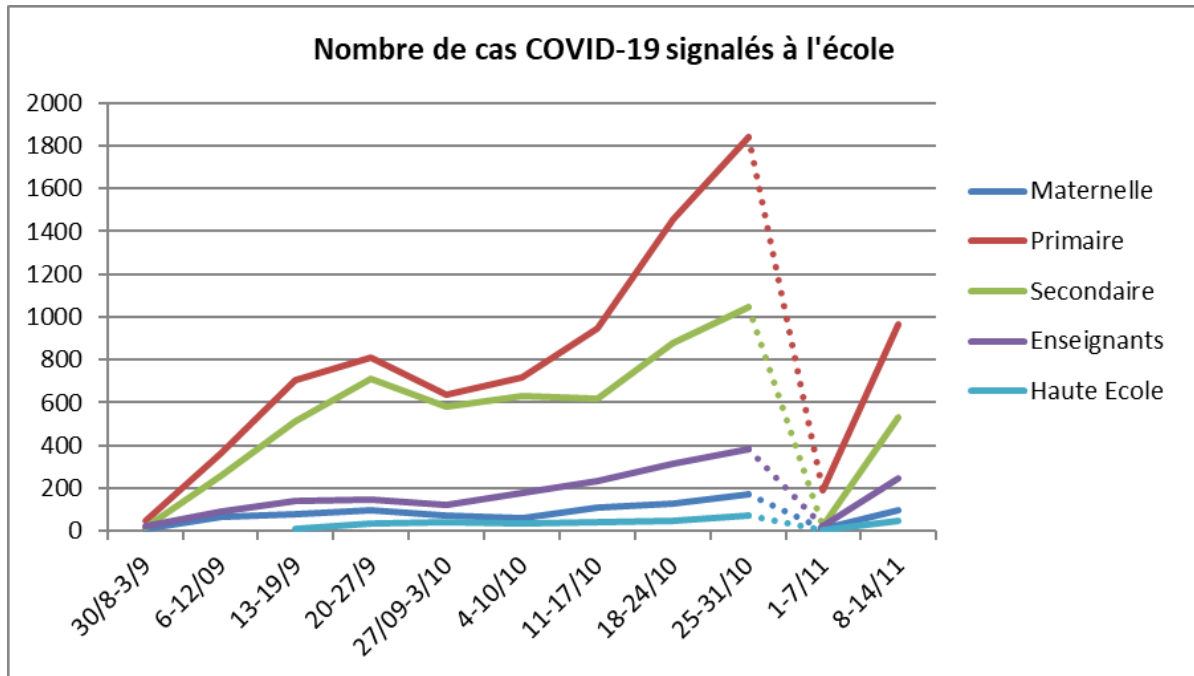
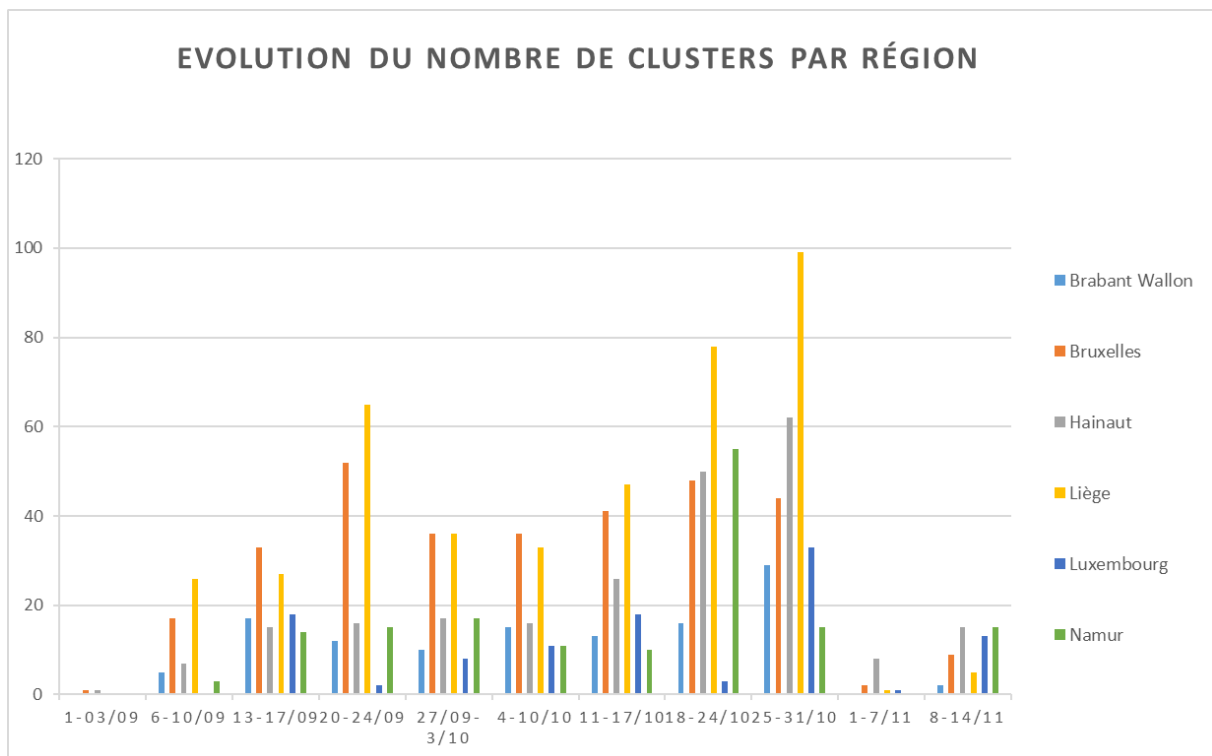


Tableau 2 : Synthèse du nombre d'élèves et de membres du personnel considérés comme nouveau contact à haut risque en raison d'un cas à l'école signalés au service PSE

Nombre de nouveaux contacts à haut risque :	Semaine 45
Elèves Fondamental	1005
Elèves Secondaire	957
Etudiants (hors universités)	60
Personnel	1484
Non précisé	353
Total	3859

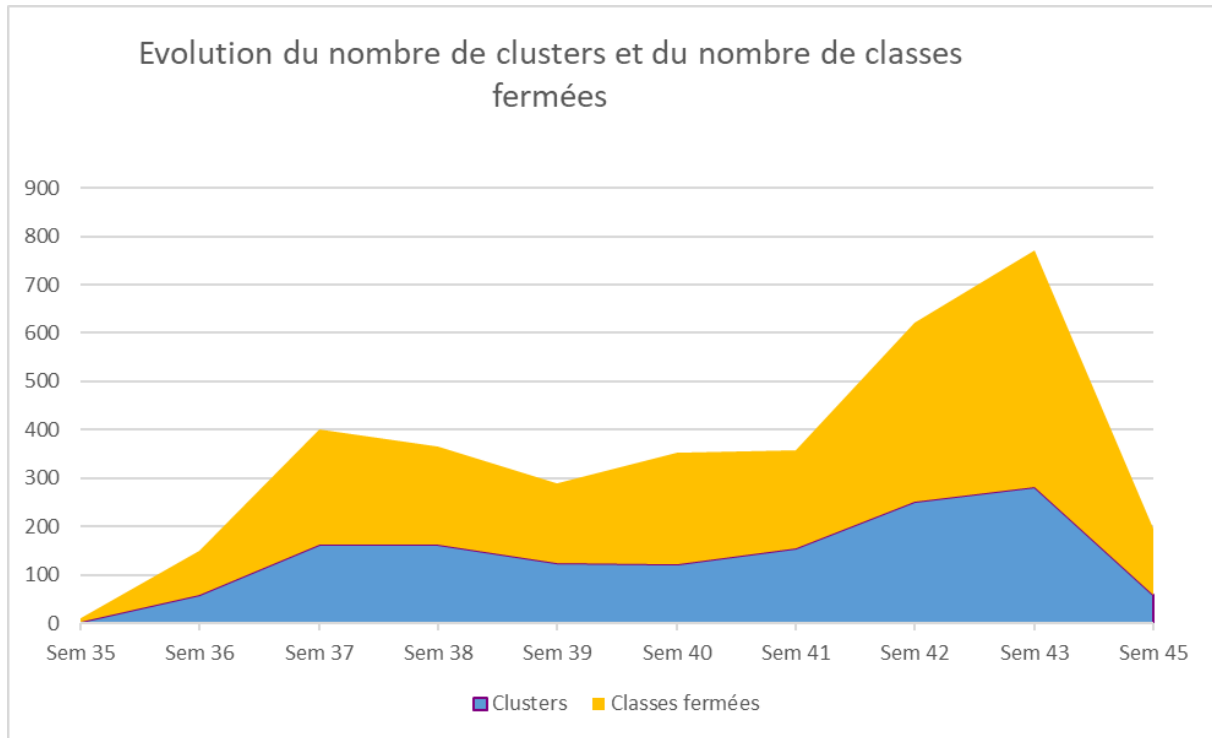
Remarque : le nombre de nouveaux contacts à haut risque est sous-rapporté, particulièrement pour les étudiants des Hautes Ecoles.

Graphique 2 : Evolution du nombre de clusters par région, signalés aux équipes PSE depuis le 1er septembre



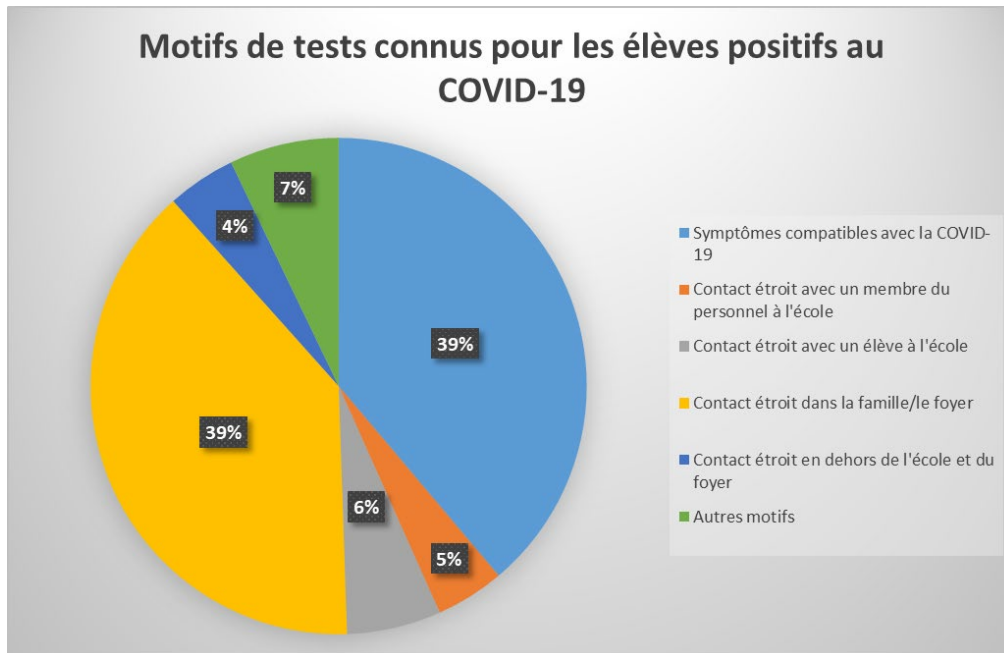
Un cluster est constitué d'au moins deux cas confirmés avec un lien épidémiologique entre eux.

Graphique 3 : Evolution du nombre de clusters (au moins 2 cas) par rapport au nombre de classes fermées



En secondaire, lorsqu'il y a un cluster, la classe n'est pas automatiquement mise en quarantaine car il y a identification des contacts à faible risque et à haut risque. De plus, une classe peut être fermée pour d'autres motifs, par exemple organisationnels (absence d'enseignants pour encadrer les élèves).

Graphique 4 : Motifs de tests connus pour les élèves positifs au COVID-19



Graphique 5 : Motifs de tests connus pour les membres du personnel positifs au COVID-19

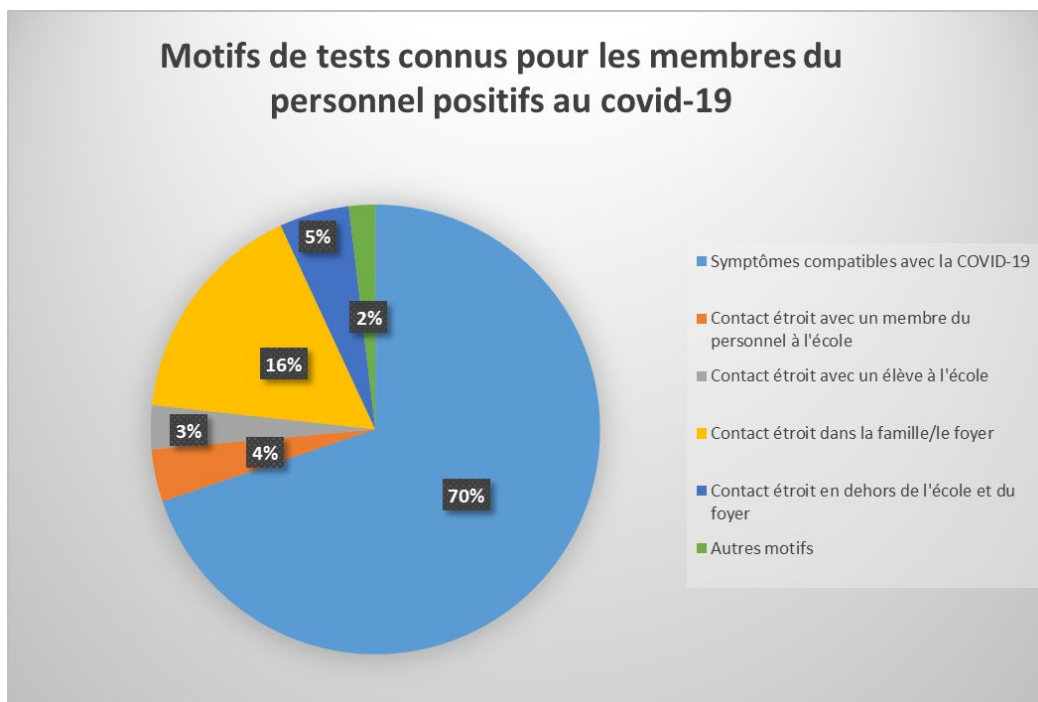


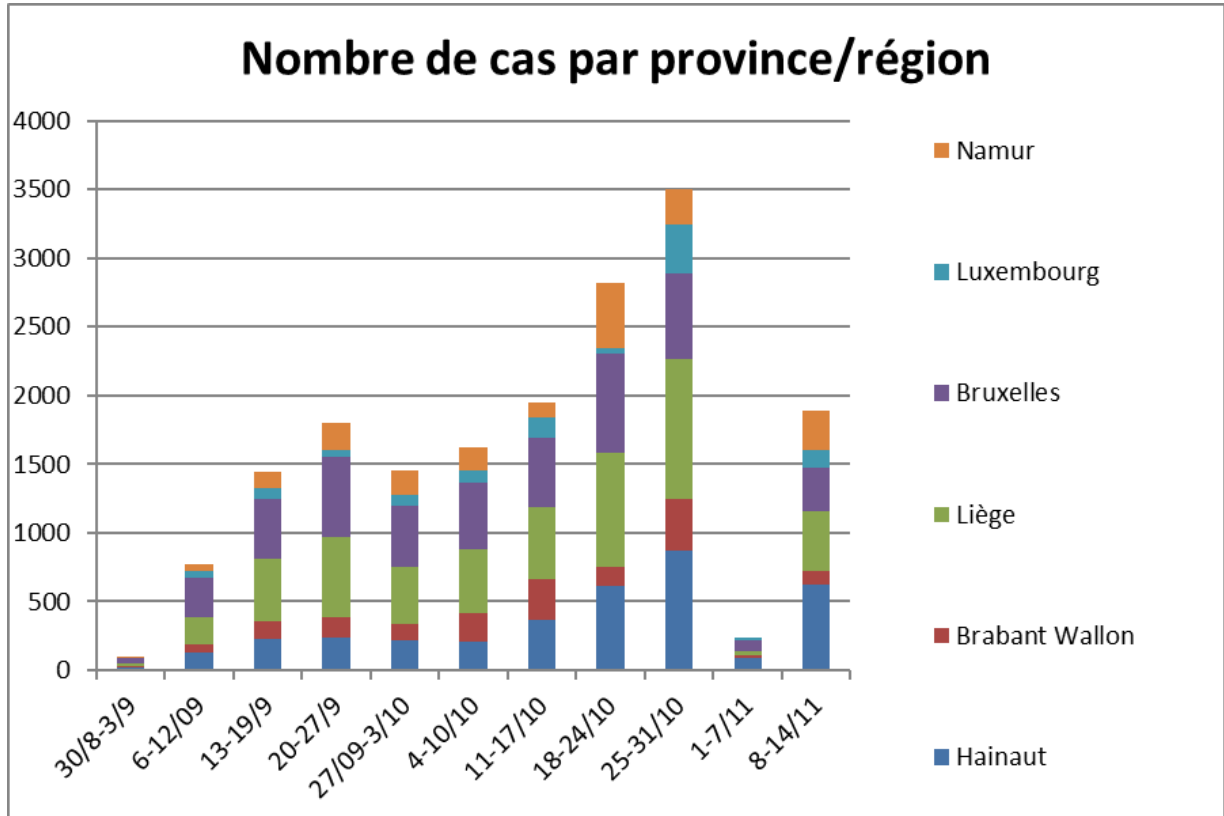
Tableau 3 : Synthèse du nombre de cas de Covid-19 signalés au service PSE ou centre PMS WB-E par province ou région

Semaine 38

Nombre de cas par région selon le niveau scolaire / membres du personnel	Région de Bruxelles	Province du Brabant Wallon	Province de Hainaut	Province de Namur	Province de Liège	Province de Luxembourg
Elèves de maternelle	13	7	41	13	17	8
Elèves de primaire	155	70	318	147	213	63
Elèves de secondaire	99	15	173	72	132	40
Etudiants de l'enseign. sup. hors univ.	6	0	22	4	12	0
Membres du personnel de l'école	44	11	69	42	59	20
Total	317	103	623	278	433	131

Remarque : les chiffres ne sont pas représentatifs pour région de Bruxelles alors que l'ensemble des équipes n'a pas pu transmettre ses données

Graphique 6 : Nombre total de cas signalés par province ou région depuis le 1^{er} septembre



Pour plus d'informations sur le rôle de l'ONE et l'action des services de promotion de la santé à l'école dans le contexte de pandémie COVID-19 :

<https://www.one.be/professionnel/coronavirus/faq/>

<https://www.one.be/public/coronavirus/faq/>