

## **Pandémie COVID-19 : 5<sup>ème</sup> semaine après la rentrée de septembre**

**Cas COVID-19 dans les écoles : 1451 cas signalés aux équipes PSE durant la semaine du 27 septembre au 03 octobre**

Les équipes de promotion de santé à l'école (PSE), en collaboration avec l'ONE, poursuivent le relevé des cas qui leur sont signalés dans les écoles de la Fédération Wallonie-Bruxelles.

Durant la semaine du 27 septembre au 03 octobre 2021 (semaine de 4 jours de cours), **1451 cas de COVID-19 à l'école** ont été signalés aux équipes PSE, dont **1284** cas sur les 903.806 élèves de l'enseignement fondamental et secondaire en FWB, soit 0,16% des élèves.

Durant cette même semaine, 1478 élèves de l'enseignement fondamental, 1915 élèves de l'enseignement secondaire et 1115 membres du personnel encadrant ont été déclarés **contacts étroits**, d'après les informations connues des équipes PSE.

**Parmi les cas élèves pour lesquels le motif du test est connu**, 35% ont été testés pour symptômes, 31% pour un contact étroit à l'école (27% pour un contact étroit avec un élève, 4% pour un contact étroit avec un membre du personnel) et 25% pour un contact étroit dans la famille.

**Parmi les cas membres du personnel pour lesquels le motif du test est connu**, 68% ont été testés pour symptômes, 11% pour un contact étroit dans la famille et 11% pour un contact à l'école (8% contact membre du personnel, 3% contact élève).

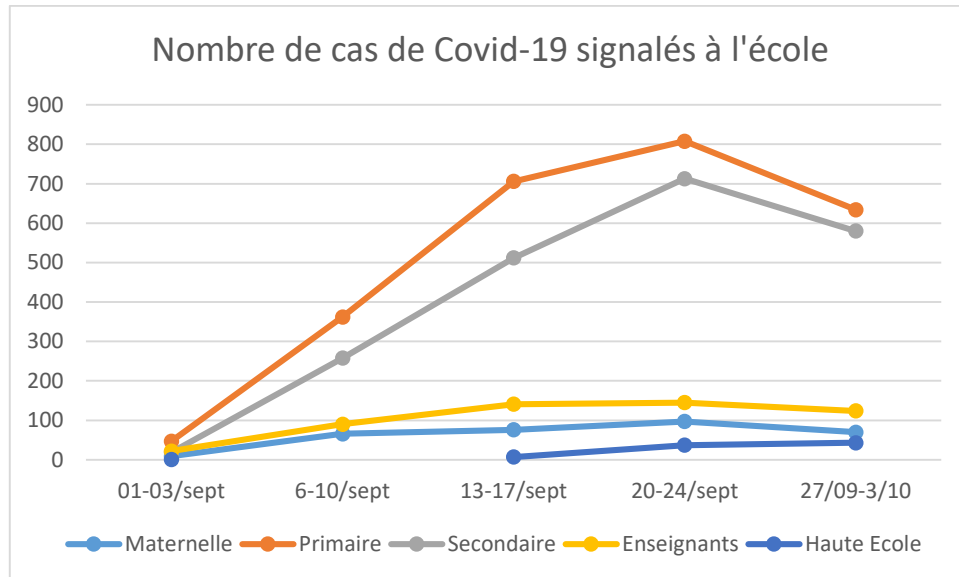
**Les incidences de nouveaux cas** calculées sur les 14 jours sont de 86 sur 100 000 en maternelle, 394 en primaire (ordinaire et spécialisé) et de 319 en secondaire. L'incidence actuelle en population générale belge est de 242/100.000 (source : site de Sciensano).

**Tableau 1 : Synthèse du nombre de cas de Covid-19 signalés aux services PSE**

| <b>Nombre de cas de Covid-19 signalés :</b>             | <b>Semaine 39</b> |
|---|-------------------|
| Elèves de maternelle                                    | 70                |
| Elèves de primaire                                      | 634               |
| Elèves de secondaire                                    | 580               |
| <b>Total élèves de l'ens. fondamental et secondaire</b> | <b>1284</b>       |
| Etudiants de l'enseign. sup. hors univ.                 | 43                |
| Membres du personnel de l'école                         | 124               |
| <b>Total</b>  | <b>1451</b>       |

Pour rappel, les < 6 ans ne sont testés que de façon exceptionnelle (cluster ou enseignants +). Les élèves de primaires ne sont testés que s'ils sont symptomatiques, s'il y a un cas dans le foyer, si l'enseignant est positif ou s'il y a > 2 cas confirmés dans une classe avec transmission suspectée au sein de la classe.

**Graphique 1 : Evolution du nombre de cas signalés aux équipes PSE depuis le 1er septembre**



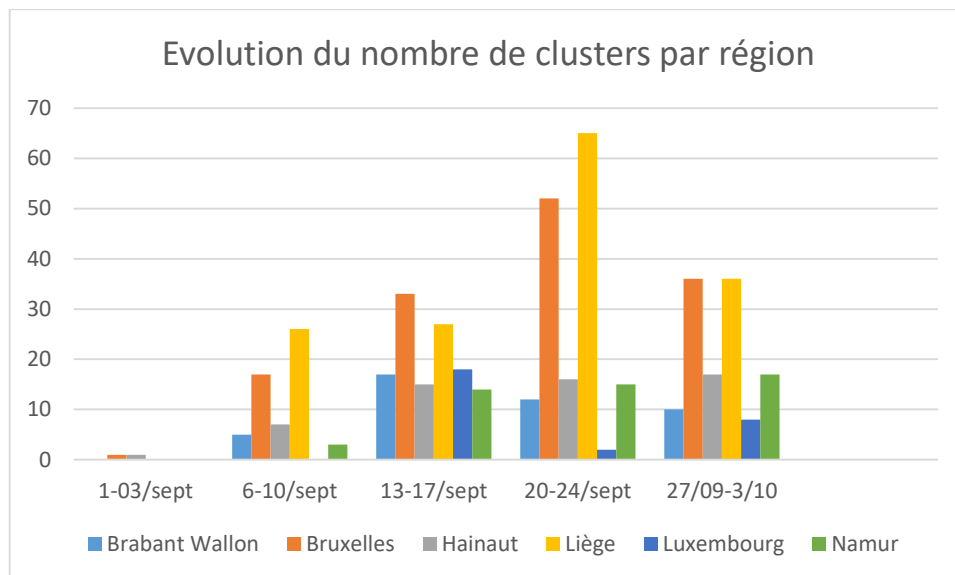
**Tableau 2 : Synthèse du nombre d'élèves et de membres du personnel considérés comme nouveau contact à haut risque en raison d'un cas à l'école signalés au service PSE**

| Nombre de nouveaux contacts à haut risque : | Semaine 38 |
|---|------------|
| Elèves Fondamental                          | 1478       |
| Elèves Secondaire                           | 1915       |
| Etudiants (hors universités)                | 67         |
| Personnel                                   | 1115       |

|  |                   |
|--|-------------------|
| <b>Nombre de nouveaux contacts à haut risque :</b> | <b>Semaine 38</b> |
| <b>Total</b>                                       | <b>4575</b>       |

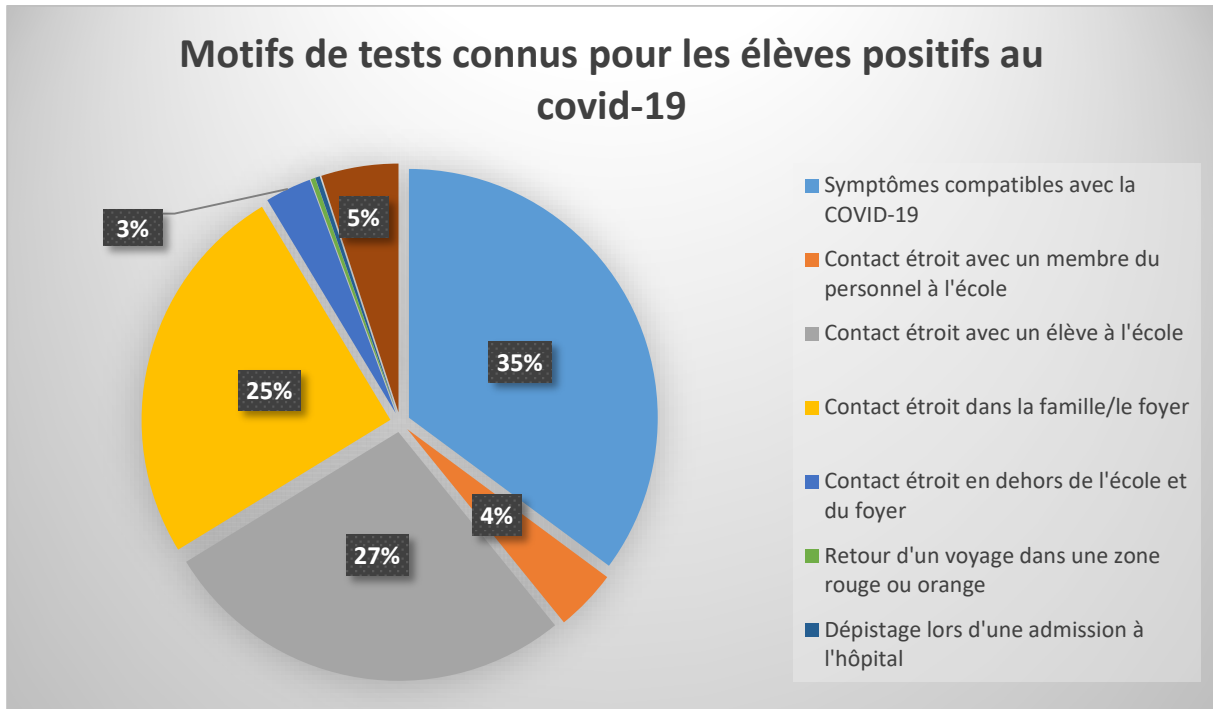
Remarque : le nombre de nouveaux contacts à haut risque est sous-rapporté, particulièrement pour les étudiants des Hautes Ecoles.

**Graphique 2 : Evolution du nombre de clusters par région, signalés aux équipes PSE depuis le 1er septembre**



Un cluster est constitué d'au moins deux cas confirmés avec un lien épidémiologique entre eux.

**Graphique 3 : Motifs de tests connus pour les élèves positifs au COVID-19**



**Graphique 4 : Motifs de tests connus pour les membres du personnel positifs au COVID-19**

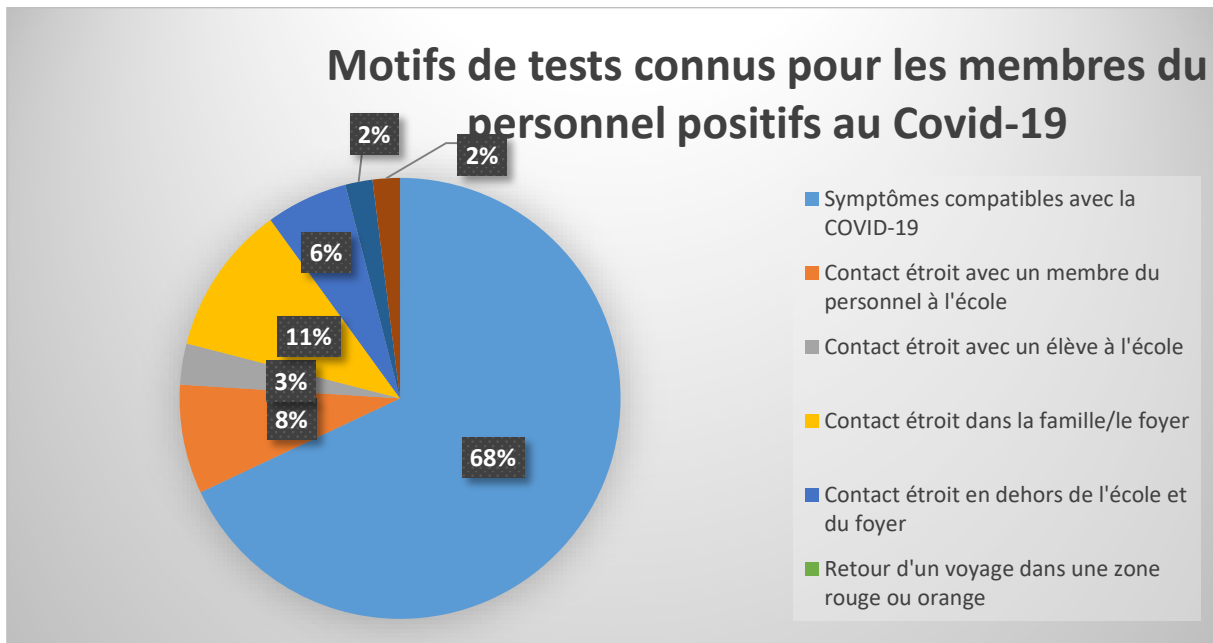


Tableau 3 : Synthèse du nombre de cas de Covid-19 signalés au service PSE ou centre PMS WB-E par province ou région

Semaine 38

| <b>Nombre de cas par région selon le niveau scolaire / membres du personnel</b> | <b>Région de Bruxelles</b> | <b>Province du Brabant Wallon</b> | <b>Province de Hainaut</b> | <b>Province de Namur</b> | <b>Province de Liège</b> | <b>Province de Luxembourg</b> |
|---|----------------------------|-----------------------------------|----------------------------|--------------------------|--------------------------|-------------------------------|
| Elèves de maternelle  | 28                         | 6                                 | 8                          | 11                       | 14                       | 3                             |
| Elèves de primaire  | 171                        | 65                                | 105                        | 91                       | 164                      | 38                            |
| Elèves de secondaire  | 196                        | 44                                | 69                         | 59                       | 173                      | 39                            |
| Etudiants de l'enseign. sup. hors univ.   | 14                         | 0                                 | 7                          | 2                        | 19                       | 1                             |
| Membres du personnel de l'école   | 36                         | 9                                 | 25                         | 13                       | 39                       | 2                             |
| <b>Total</b>  | <b>445</b>                 | <b>124</b>                        | <b>214</b>                 | <b>176</b>               | <b>409</b>               | <b>83</b>                     |
|   |                            |                                   |                            |                          |                          |                               |

**Graphique 5 : Nombre total de cas signalés par province ou région depuis le 1<sup>er</sup> septembre**

