

## Pandémie COVID-19 : 2<sup>ème</sup> et 3<sup>ème</sup> semaines après les congés d'automne

Les équipes de promotion de santé à l'école (PSE), en collaboration avec l'ONE, poursuivent le relevé des cas qui leur sont signalés dans les écoles de la Fédération Wallonie-Bruxelles.

Depuis le 17 novembre, une nouvelle procédure de gestion des cas a été mise en place au sein des établissements scolaires de la FWB, en collaboration avec les différents acteurs du tracing. Celle-ci répartit le travail mené dans le cadre de la gestion des cas et contacts au sein des établissements scolaires. Désormais, la recherche des contacts à haut risque est réalisée par les call center des Régions Wallonnes et de Bruxelles-Capitale, directement avec les cas index, comme dans la société en général. Les équipes PSE ont toujours en charge l'échange d'information avec les directions d'écoles, le monitoring des cas au sein des écoles et la mise en place de mesures d'urgence (emergency brake, fermeture d'école) en collaboration avec l'AVIQ et la COCOM.

Ce nouveau fonctionnement entraîne un changement dans les données disponibles à partir de la semaine 46. Les équipes PSE et l'ONE sont à présent en mesure de fournir chaque semaine les données suivantes : nombre de cas (global/par province), nombre de classes fermées (global/par province), nombre d'écoles fermées (global/par province).

La notion de cluster n'apparaît plus puisqu'il n'est plus possible, dans le fonctionnement en place, de déterminer de lien épidémiologique entre deux cas.

Durant la semaine du 15 au 21 novembre, **2342 cas de COVID-19 à l'école** ont été signalés aux équipes PSE, dont **2077 cas** sur les 903.806 élèves de l'enseignement fondamental et secondaire en FWB, soit 0,23% des élèves. Ces données sont sous-estimées au vu du changement de système de gestion des cas durant la semaine.

Durant la semaine du 22 au 28 novembre, **3914 cas de COVID-19 à l'école** ont été signalés aux équipes PSE, dont **3403 cas** sur les 903.806 élèves de l'enseignement fondamental et secondaire en FWB, soit 0,38% des élèves. Il est utile d'être prudent quant à l'exhaustivité des données puisque l'on ne peut pas affirmer que les équipes PSE disposent toujours de l'ensemble de celles-ci.

L'**incidence**, calculée sur 14 jours, est de 314 nouveaux cas pour 100 000 élèves de l'enseignement maternel, de 987 nouveaux cas pour 100 000 élèves en primaire (ordinaire et spécialisé) et de 383 nouveaux cas pour 100 000 élèves en secondaire. Ces incidences ne

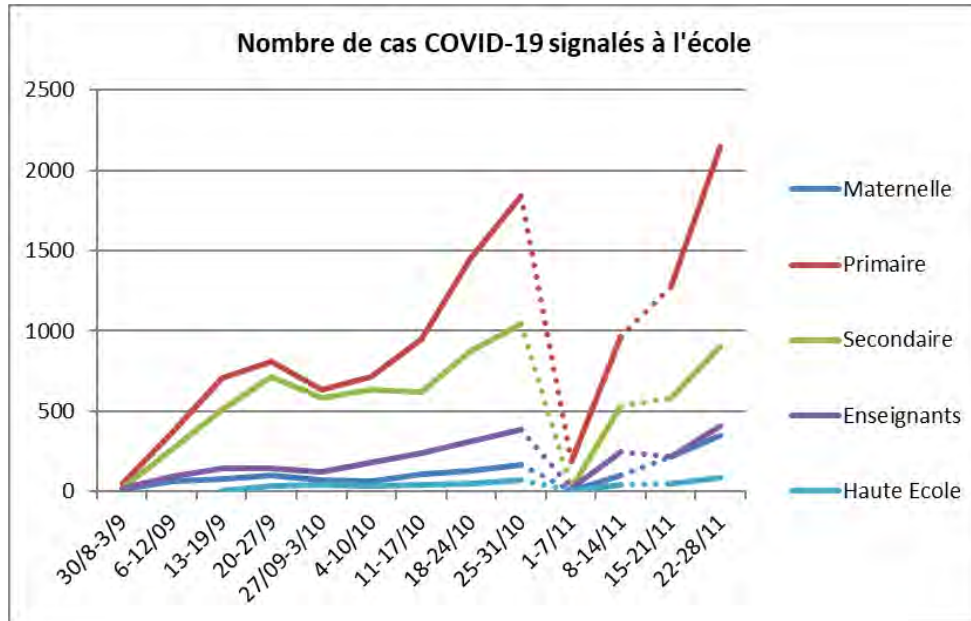
peuvent pas être comparées à l'incidence de 2068/100 000 nouveaux cas dans la population générale belge à cause de la baisse d'exhaustivité des données durant la semaine 46. Néanmoins malgré une baisse dans la déclaration de relevé de cas, les incidences augmentent pour tous les niveaux scolaires.

**Tableau 1 : Synthèse du nombre de cas de Covid-19 signalés aux services PSE**

<b>Nombre de cas de Covid-19 signalés :</b>	<b>Semaine 46</b>	<b>Semaine 47</b>
Élèves de maternelle	217	346
Élèves de primaire	1275	2149
Élèves de secondaire	585	908
<b>Total élèves de l'ens. fondamental et secondaire</b>	<b>2077</b>	<b>3403</b>
Étudiants de l'enseign. sup. hors univ.	47	89
Membres du personnel de l'école	215	410
Non précisé	3	12
<b>Total</b>	<b>2342</b>	<b>3914</b>

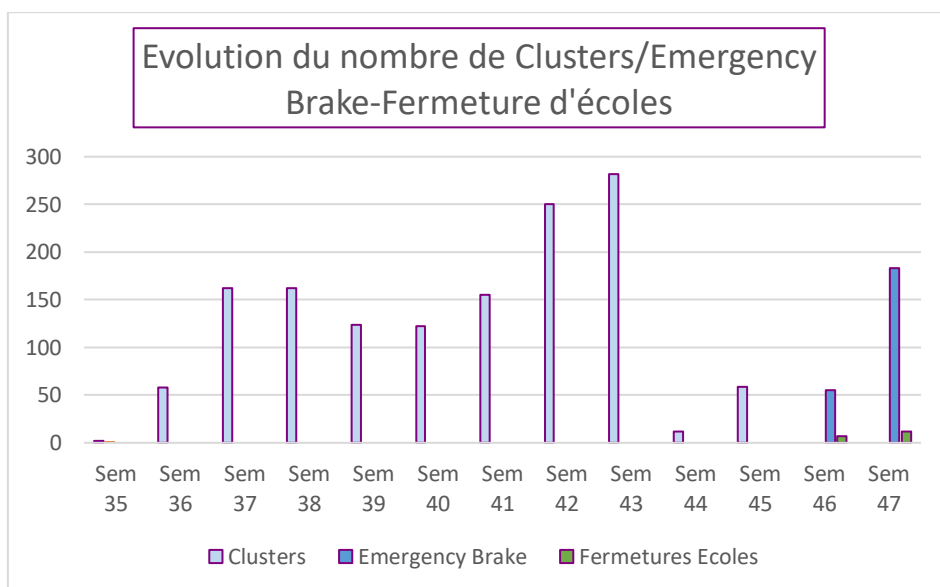
Pour rappel, les < 6 ans ne sont testés que de façon exceptionnelle (Emergency Brake, enseignants positifs, contacts à haut risque au sein du milieu scolaire). Les élèves de primaire sont testés s'ils sont symptomatiques, s'il y a un cas dans le foyer, si l'enseignant est positif ou s'il est identifié comme contact à haut risque.

**Graphique 1 : Evolution du nombre de cas signalés aux équipes PSE depuis le 1er septembre**



Remarque : Les données en pointillées sont peu exhaustives. Elles correspondent d'abord à la période de congé d'Automne et pour la deuxième partie, à la semaine du changement de procédure de gestion de cas.

**Graphique 2 : Evolution du nombre de clusters/Emergency Brake - Fermeture d'écoles par région, signalés aux équipes PSE depuis le 1er septembre**



Avant le 17 novembre (mise en place de la nouvelle procédure de gestion de cas), les équipes PSE déterminaient le nombre de clusters (au moins deux cas confirmés avec un lien épidémiologique entre eux au sein du milieu scolaire ; semaines 35 à 45).

Depuis la semaine 46, le lien épidémiologique entre deux cas ne pouvant pas être établi au vu du nouveau fonctionnement, les équipes PSE mettent en place une mesure d'emergency brake lorsque la circulation du virus est importante au sein d'une classe.

Durant les semaines 46 et 47, la mesure d'emergency brake était appliquée à partir de 4 élèves ou 25% de la classe positive au COVID-19.

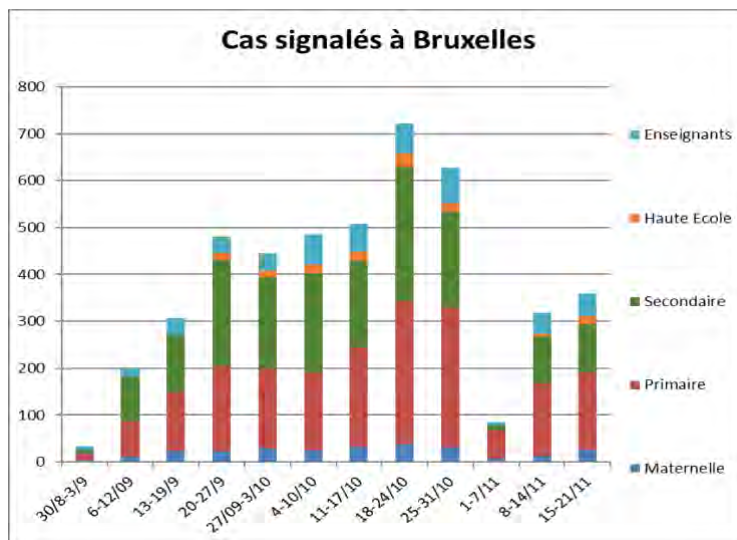
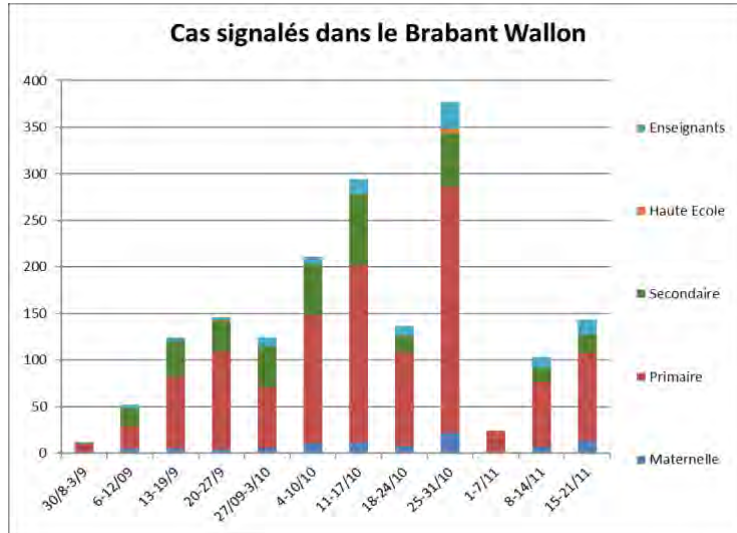
Tableau 2 : Synthèse du nombre de cas de Covid-19 signalés au service PSE ou centre PMS WB-E par province ou région

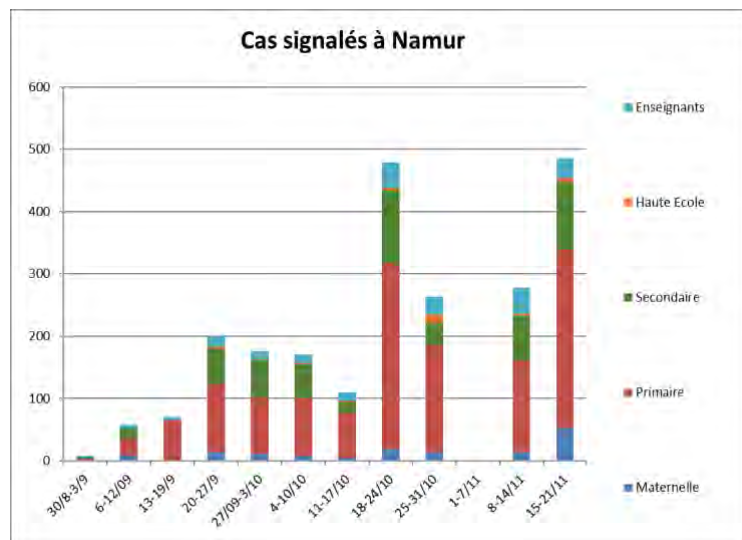
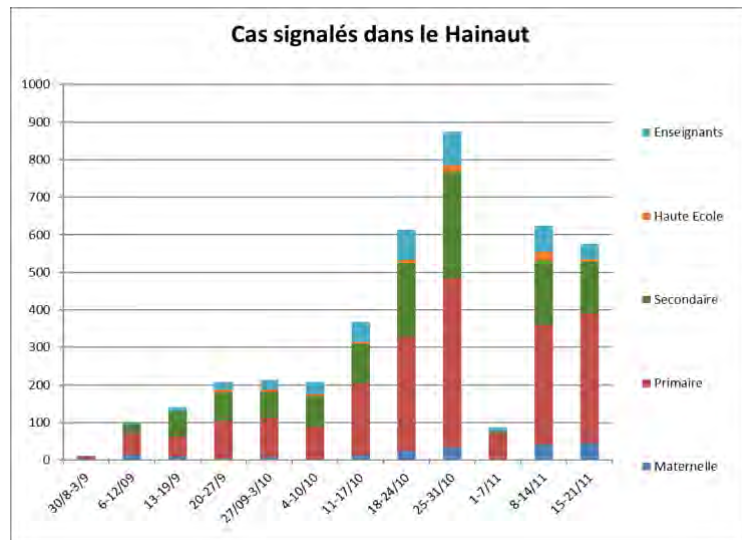
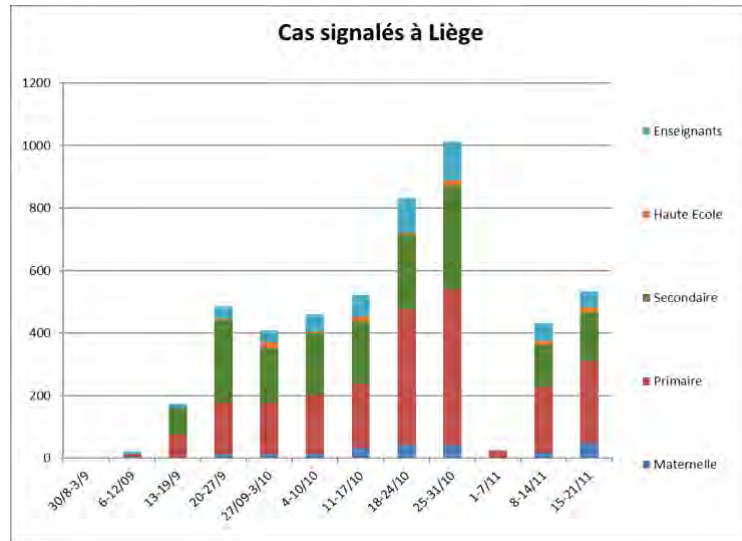
Semaine 47 (du 22/11/21 au 28/11/21)

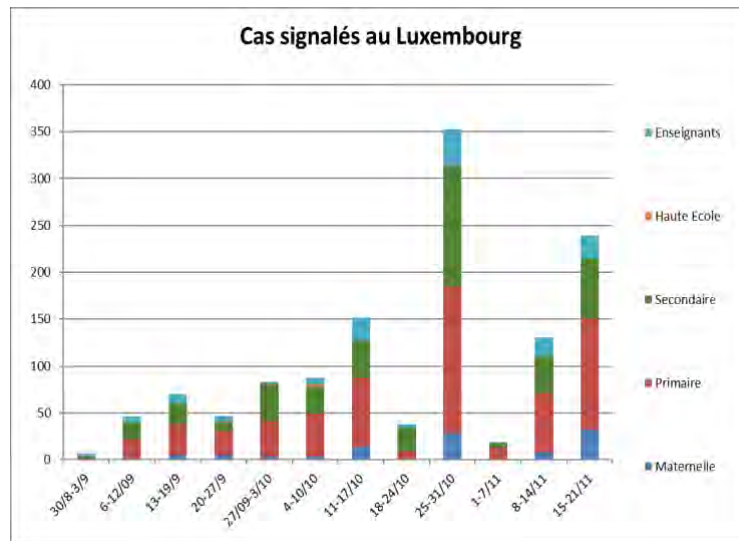
<b>Nombre de cas par région selon le niveau scolaire / membres du personnel</b>	<b>Région de Bruxelles</b>	<b>Province du Brabant Wallon</b>	<b>Province de Hainaut</b>	<b>Province de Namur</b>	<b>Province de Liège</b>	<b>Province de Luxembourg</b>
Élèves de maternelle	69	65	80	81	50	1
Élèves de primaire	435	266	564	409	464	11
Élèves de secondaire	244	126	180	149	201	8
Étudiants de l'enseign. sup. hors univ.	44	0	10	15	20	0
Membres du personnel de l'école	156	32	88	44	89	1
<b>Total</b>	<b>951</b>	<b>495</b>	<b>923</b>	<b>698</b>	<b>826</b>	<b>21</b>

Remarque : les chiffres ne sont pas représentatifs pour la province du Luxembourg alors que l'ensemble des équipes n'a pas pu transmettre ses données

**Graphique 6 : Nombre de cas signalés par province ou région depuis le 1<sup>er</sup> septembre**







Pour plus d'informations sur le rôle de l'ONE et l'action des services de promotion de la santé à l'école dans le contexte de pandémie COVID-19 :

<https://www.one.be/professionnel/coronavirus/faq/>

<https://www.one.be/public/coronavirus/faq/>