

Pandémie COVID-19 : 8^{ème} semaine après la rentrée de septembre

Cas COVID-19 dans les écoles : 2461 cas signalés aux équipes PSE durant la semaine du 18 au 24 octobre 2021

Les équipes de promotion de santé à l'école (PSE), en collaboration avec l'ONE, poursuivent le relevé des cas qui leur sont signalés dans les écoles de la Fédération Wallonie-Bruxelles.

Durant la semaine du 18 au 24 octobre, **2822 cas de COVID-19 à l'école** ont été signalés aux équipes PSE, dont **2461 cas** sur les 903.806 élèves de l'enseignement fondamental et secondaire en FWB, soit 0,27% des élèves.

Durant cette même semaine, 4312 élèves de l'enseignement fondamental, 3076 élèves de l'enseignement secondaire et 2375 membres du personnel encadrant ont été déclarés **contacts étroits**, d'après les informations connues des équipes PSE.

Parmi les cas élèves pour lesquels le motif du test est connu, 35% ont été testés pour un contact étroit à l'école (30% pour un contact étroit avec un élève, 5% pour un contact étroit avec un membre du personnel), 34% pour symptômes, 27% pour un contact étroit dans la famille.

Parmi les cas membres du personnel pour lesquels le motif du test est connu, 61% ont été testés pour symptômes, 17% pour un contact étroit dans la famille et 16% pour un contact à l'école (6% contact membre du personnel, 10% contact élève).

Les incidences de nouveaux cas calculées sur les 14 jours sont de 132 sur 100 000 en maternelle, 692 en primaire (ordinaire et spécialisé) et de 384 en secondaire. L'incidence actuelle en population générale belge est de 543/100.000 (source : site de Sciensano).

Tableau 1 : Synthèse du nombre de cas de Covid-19 signalés aux services PSE

Nombre de cas de Covid-19 signalés :	Semaine 39
Elèves de maternelle	129
Elèves de primaire	1455
Elèves de secondaire	877
Total élèves de l'ens. fondamental et secondaire	2461
Etudiants de l'enseign. sup. hors univ.	49
Membres du personnel de l'école	312
Total	2822

Pour rappel, les < 6 ans ne sont testés que de façon exceptionnelle (cluster ou enseignants +). Les élèves de primaires ne sont testés que s'ils sont symptomatiques, s'il y a un cas dans le foyer, si l'enseignant est positif ou s'il y a > 2 cas confirmés dans une classe avec transmission suspectée au sein de la classe.

Graphique 1 : Evolution du nombre de cas signalés aux équipes PSE depuis le 1er septembre

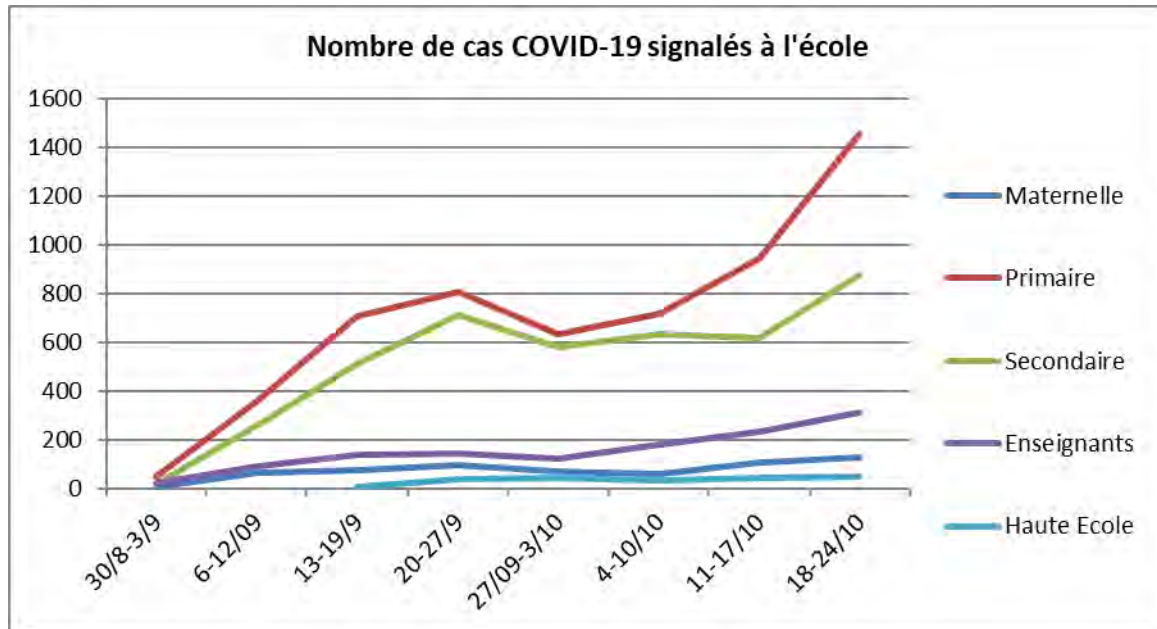


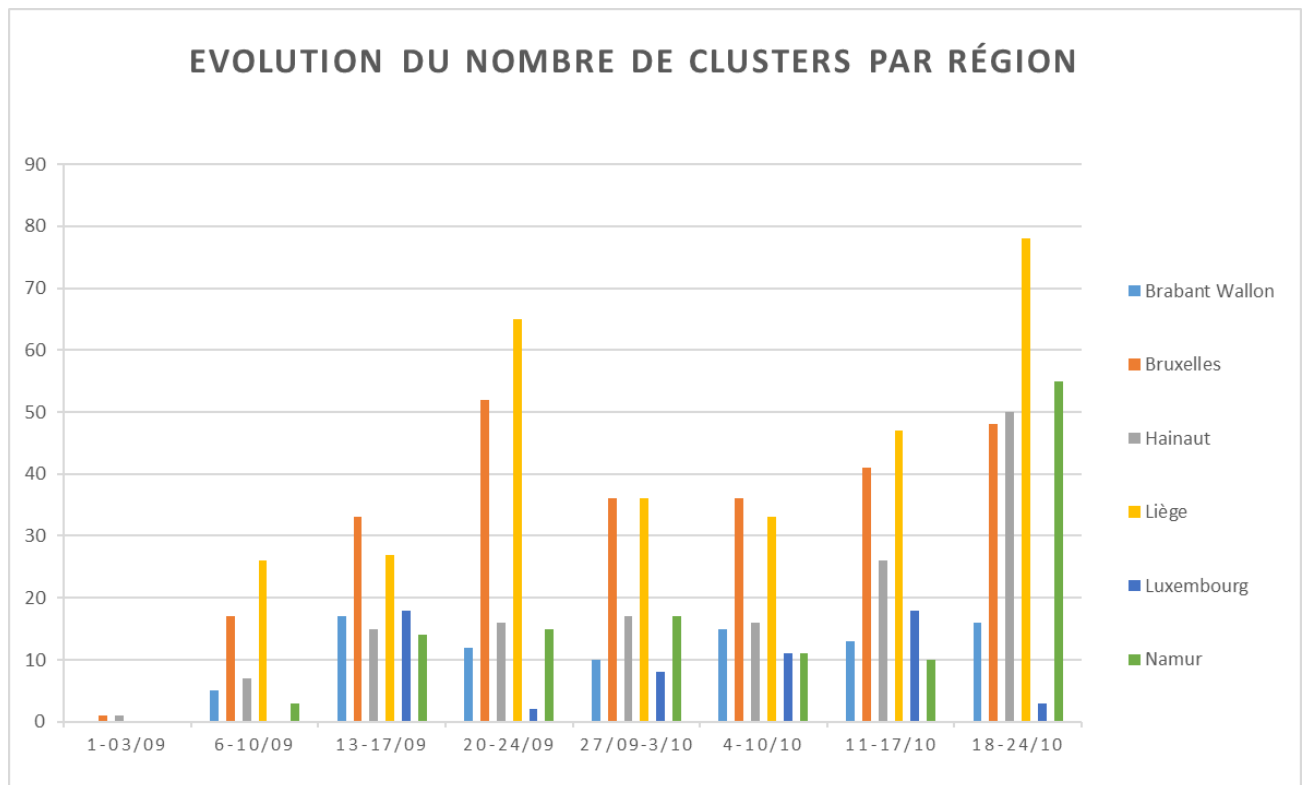
Tableau 2 : Synthèse du nombre d'élèves et de membres du personnel considérés comme nouveau contact à haut risque en raison d'un cas à l'école signalés au service PSE

Nombre de nouveaux contacts à haut risque :	Semaine 41
Elèves Fondamental	4312
Elèves Secondaire	3076
Etudiants (hors universités)	55
Personnel	2375

Nombre de nouveaux contacts à haut risque :	Semaine 41
Total	9818

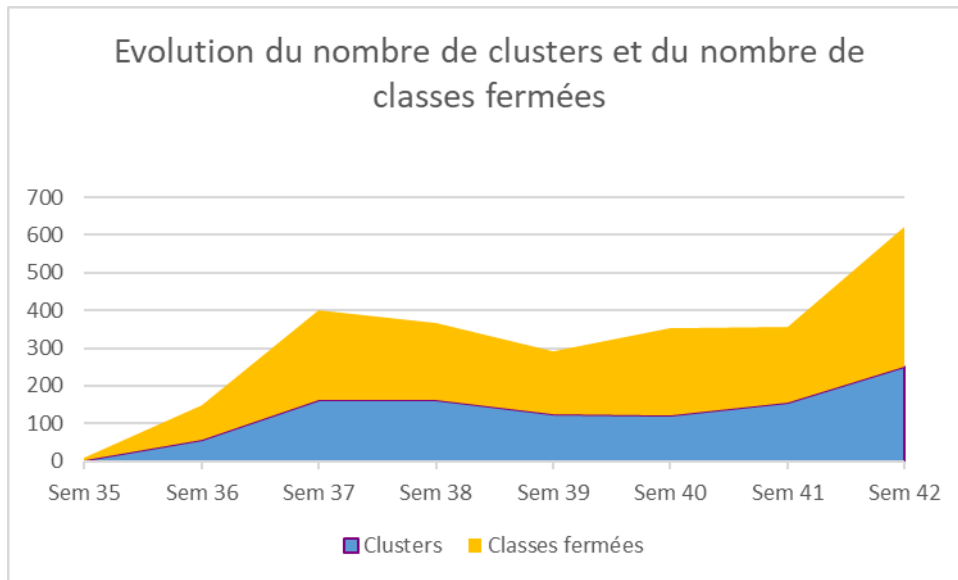
Remarque : le nombre de nouveaux contacts à haut risque est sous-rapporté, particulièrement pour les étudiants des Hautes Ecoles.

Graphique 2 : Evolution du nombre de clusters par région, signalés aux équipes PSE depuis le 1er septembre



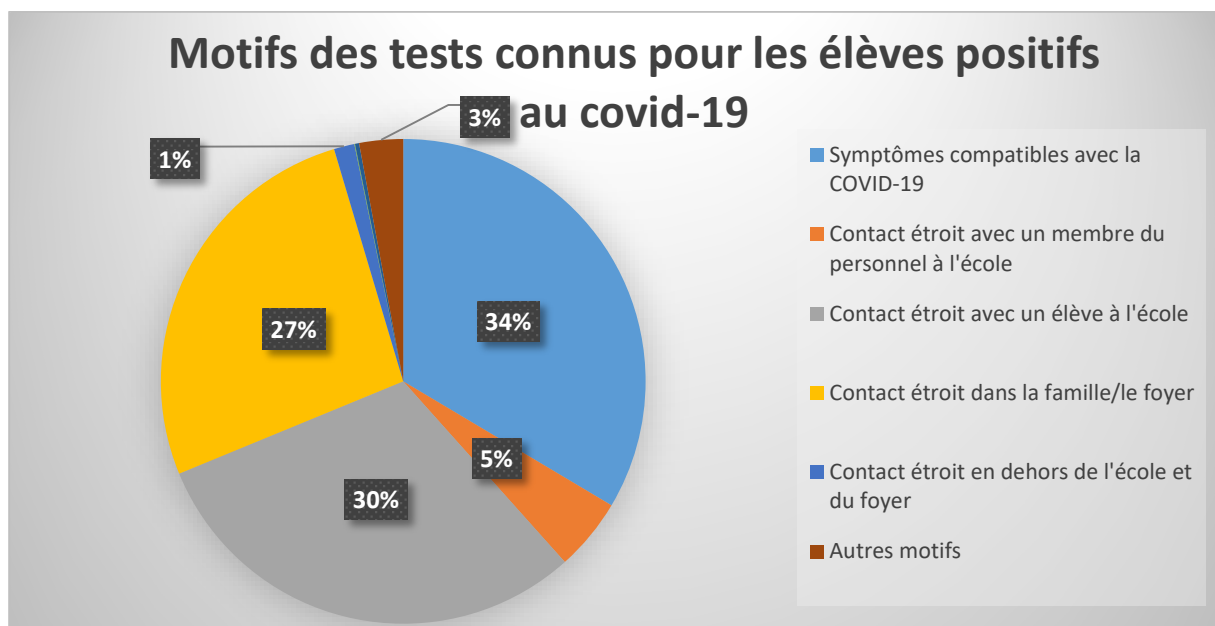
Un cluster est constitué d'au moins deux cas confirmés avec un lien épidémiologique entre eux.

Graphique 3 : Evolution du nombre de clusters (au moins 2 cas) par rapport au nombre de classes fermées



En secondaire, lorsqu'il y a un cluster, la classe n'est pas automatiquement mise en quarantaine car il y a identification des contacts à faible risque et à haut risque. De plus, une classe peut être fermée pour d'autres motifs, par exemple organisationnels (absence d'enseignants pour encadrer les élèves).

Graphique 4 : Motifs de tests connus pour les élèves positifs au COVID-19



Graphique 5 : Motifs de tests connus pour les membres du personnel positifs au COVID-19

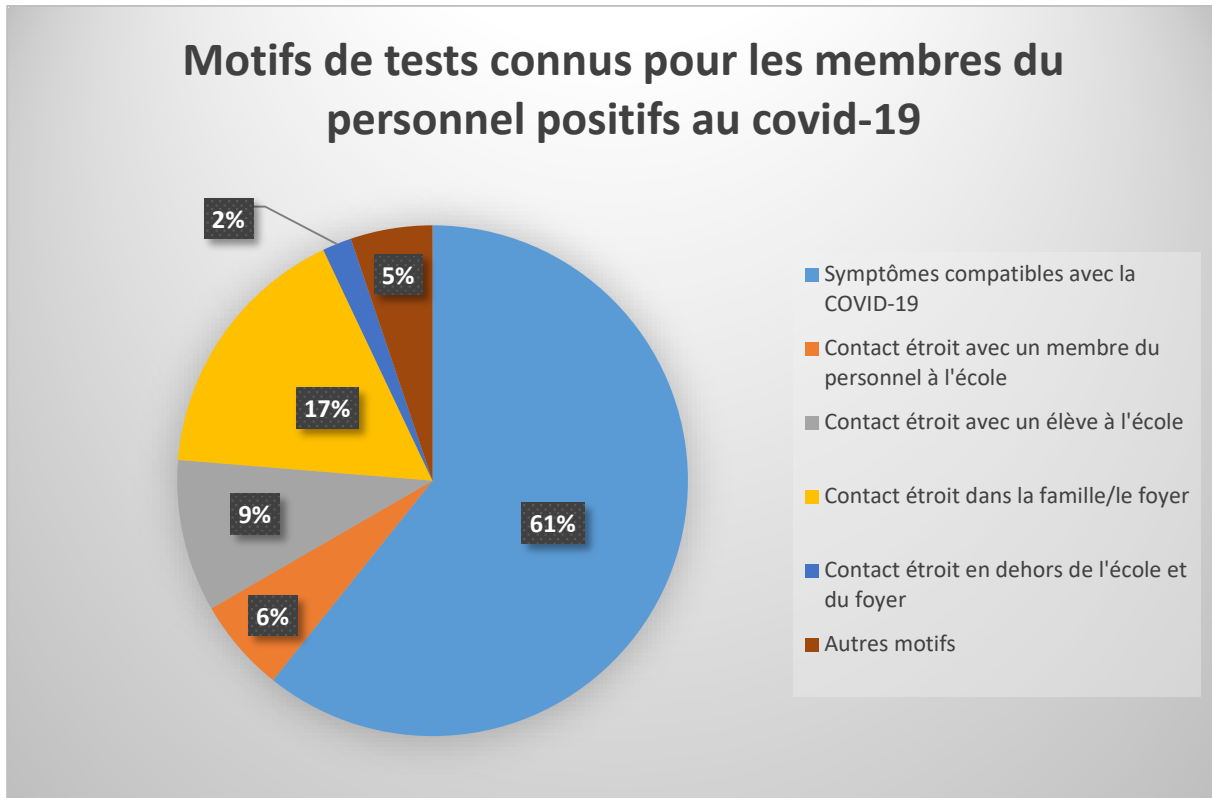


Tableau 3 : Synthèse du nombre de cas de Covid-19 signalés au service PSE ou centre PMS WB-E par province ou région

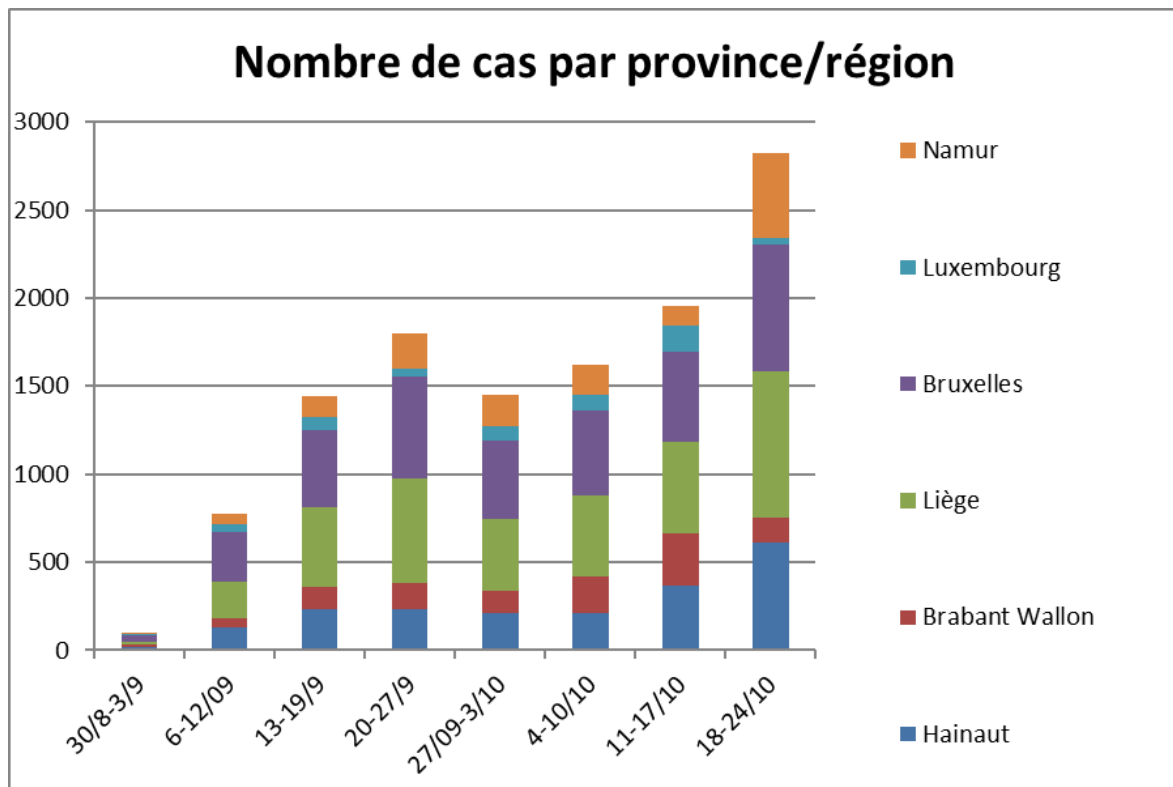
Semaine 38

Nombre de cas par région selon le niveau scolaire / membres du personnel	Région de Bruxelles	Province du Brabant Wallon	Province de Hainaut	Province de Namur	Province de Liège	Province de Luxembourg
Elèves de maternelle	38	8	23	18	42	0

Elèves de primaire	306	100	306	300	434	9
Elèves de secondaire	285	17	195	116	239	25
Etudiants de l'enseign. sup. hors univ.	29	1	10	4	5	0
Membres du personnel de l'école	64	11	80	41	112	4
Total	722	137	614	479	832	38

Remarque : les chiffres ne sont pas représentatifs pour la province du Brabant Wallon et du Luxembourg alors que l'ensemble des équipes n'a pas pu transmettre ses données

Graphique 6 : Nombre total de cas signalés par province ou région depuis le 1^{er} septembre



Pour plus d'informations sur le rôle de l'ONE et l'action des services de promotion de la santé à l'école dans le contexte de pandémie COVID-19 :

<https://www.one.be/professionnel/coronavirus/faq/>

<https://www.one.be/public/coronavirus/faq/>