

Recherche sur le Parcours des enfants âgés d'un an

Recherche menée par la SA Dedicated Research, à la demande de l'ONE en 2011-2012.

Cette recherche fait également partie des projets spécifiques dans le cadre de la lutte pour la réduction des inégalités sociales.

Durant cette première année de vie, en Fédération Wallonie-Bruxelles, nombre de services sont organisés en vue de favoriser le meilleur état de santé de la population infantile, son accueil en dehors du milieu parental et l'accompagnement des parents.

En quoi l'offre de ces services mérite-t-elle ou non des ajustements et dans quelle optique ceux-ci seraient-ils à réaliser ?

L'enquête de satisfaction des usagers, voire des usagers potentiels de l'ONE, telle que prévue dans le Contrat de gestion de l'ONE 2008-2012 (art 183), a également été intégrée au sein de cette recherche. Elle a été une des bases du débat public mené sous la forme d'Etats généraux de la petite enfance, organisé en avril 2012.

Travail et congé

Avant la grossesse, 55% des répondantes travaillaient contre 45% qui ne travaillaient pas.

Il est intéressant de noter que ce taux d'activité que nous avons obtenu au cours de notre étude est cohérent avec les chiffres présentés par le SPF économie au 1er trimestre 2012 puisqu'ils indiquent un taux d'activité des femmes du même âge que notre échantillon s'élevant à 54,34%.

Plus de 40% des femmes actives avant leur grossesse poursuivent leur activité jusqu'au 9ème mois de leur grossesse.

Que ce soit au début comme à la fin de leur grossesse, un plus grand nombre de femmes en couple travaillent (57% au mois 0) en comparaison avec les femmes seules (27%). De plus, les travailleuses en couple exercent davantage à temps plein (40%) que les femmes seules (18%).

Peu de travailleuses ont effectué des changements au niveau de leur activité professionnelle durant leur grossesse puisque cela ne concerne que 10% des travailleuses (soit un peu plus de 5% de l'échantillon total)

Travail et congé

6% des femmes n'ont pas repris le travail au 1 an de l'enfant

47,6% des mamans sont sans emploi lors de l'accouchement, elles sont 53,6% (soit une augmentation de 6%) un an après la naissance de leur enfant. Il est important de préciser que nous n'avons pas testé si cet arrêt de travail était volontaire ou non de la part de la maman.

Les mamans sont 50,9% à bénéficier de congés (tous types de congés confondus) lors de l'accouchement. On observe une vraie diminution entre le 3ème et le 4ème mois (de 42,5% à 26,6% de mamans en congé). Un an après la naissance de l'enfant, il reste toujours 3,7% de mamans bénéficiant de congés.

	Frequence Moyenne	
congé de maternité	93%	12,6
congé parental	25%	4,2
congé d'allaitement	21%	2,0
des congés " légaux "	18%	0,9
des congés sans solde	3%	0,2
aucun congé	4%	
Total des maman qui travaillaient	822	

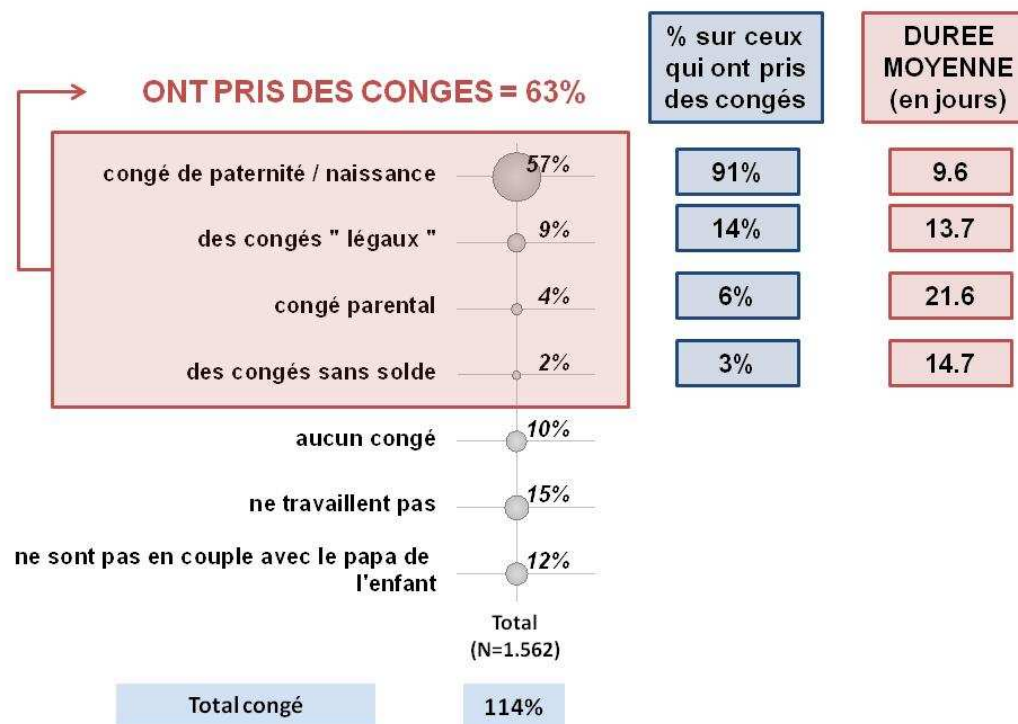
Travail et congé

63% des papas des enfants concernés par notre étude ont pris des congés suite à l'accouchement. Parmi ceux-ci, la grande majorité (91%) a bénéficié de congés de paternité / naissance.

Ils sont 6% à avoir eu l'occasion de prendre un congé parental.

Q5.d') A-t-il bénéficié des congés suivants avant et/ ou après l'accouchement?

Q5.e') Pendant combien de jours a-t-il pu en bénéficier ?

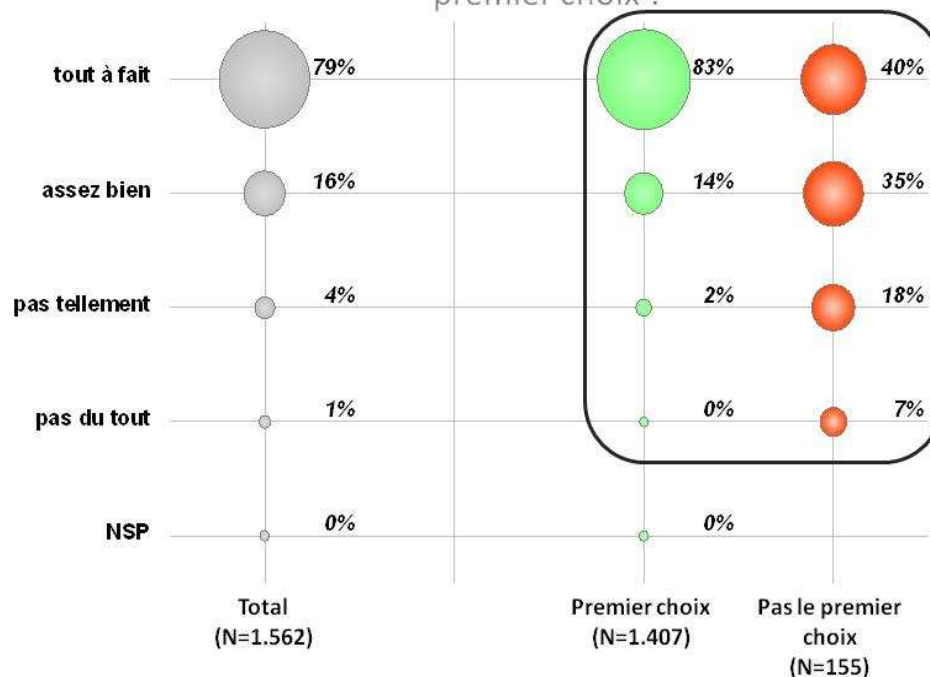


Organisation quant à la garde de l'enfant

Les mamans sont plutôt satisfaites de leur organisation actuelle. 79% d'entre elles sont même tout à fait convaincues de leur organisation. A l'inverse 1% des mamans sont très mécontentes de leur organisation.

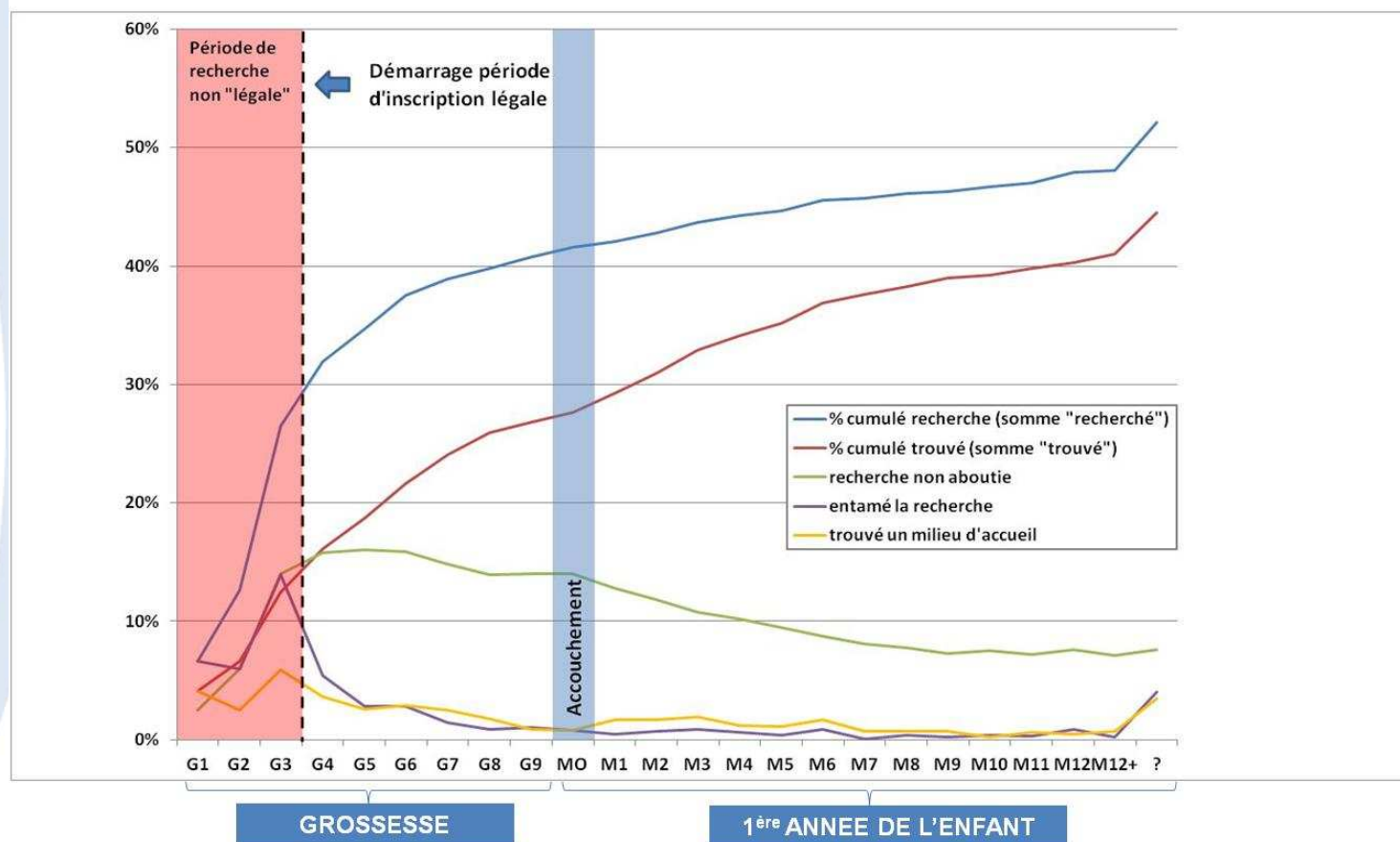
90% des mamans peuvent mettre en place leur premier choix dans la garde de leur enfant lors de la première année. Lorsque ce n'est pas leur premier choix, elles auraient dans 57% des cas préféré une crèche, dans 10% avoir une accueillante et 9% auraient préféré garder leur enfant elles-mêmes.

Q6.g) Etes-vous satisfaite de votre organisation actuelle ?
Q6.h) Est-ce que le mode de garde actuel principal de votre enfant est votre premier choix ?



Recherche d'un milieu d'accueil externe de l'enfant

Q6.a) Avez-vous cherché un milieu d'accueil pour votre enfant de 10 à 22 mois même si votre enfant n'y est jamais allé ? Et avez-vous trouvé un milieu d'accueil pour votre enfant de 10 à 22 mois même si votre enfant n'y est jamais allé ? Quand avez-vous commencé la recherche d'un milieu d'accueil et quand avez-vous reçu une réponse positive ?

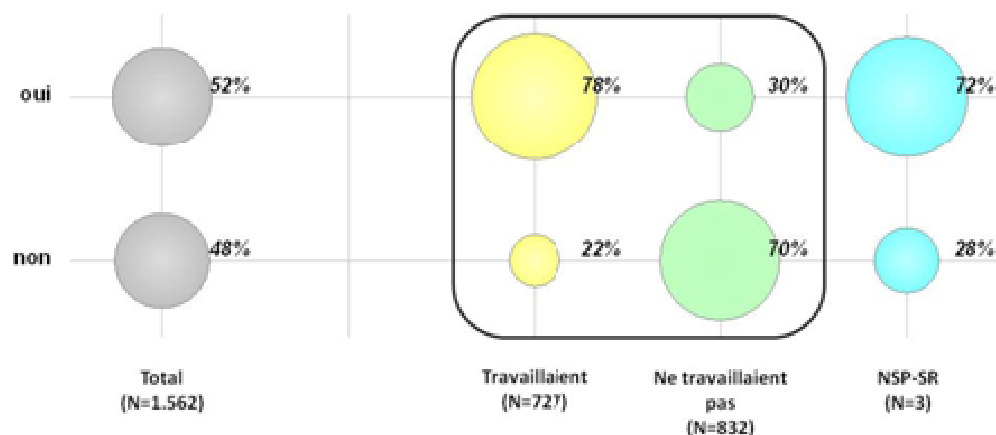


Recherche d'un milieu d'accueil

52% des femmes de notre échantillon ont recherché un milieu d'accueil pour leur enfant. Parmi celles-ci, 45% ont effectivement trouvé une place disponible pour leur enfant au premier anniversaire de leur enfant.

Il existe donc un écart entre les femmes qui ont recherché et celles qui ont trouvé une place d'accueil qui se traduit ci-dessus par la recherche non aboutie. Cet écart se resserre au fur et à mesure puisqu'il est très important durant la grossesse (avec un taux moyen de 12,5%) et diminue tout au long de la première année de l'enfant (il est égal à 7,1% après le 12ème mois).

Q6.b) Avez-vous cherché un milieu d'accueil pour votre enfant de 10 à 22 mois même si votre enfant n'y est jamais allé ?

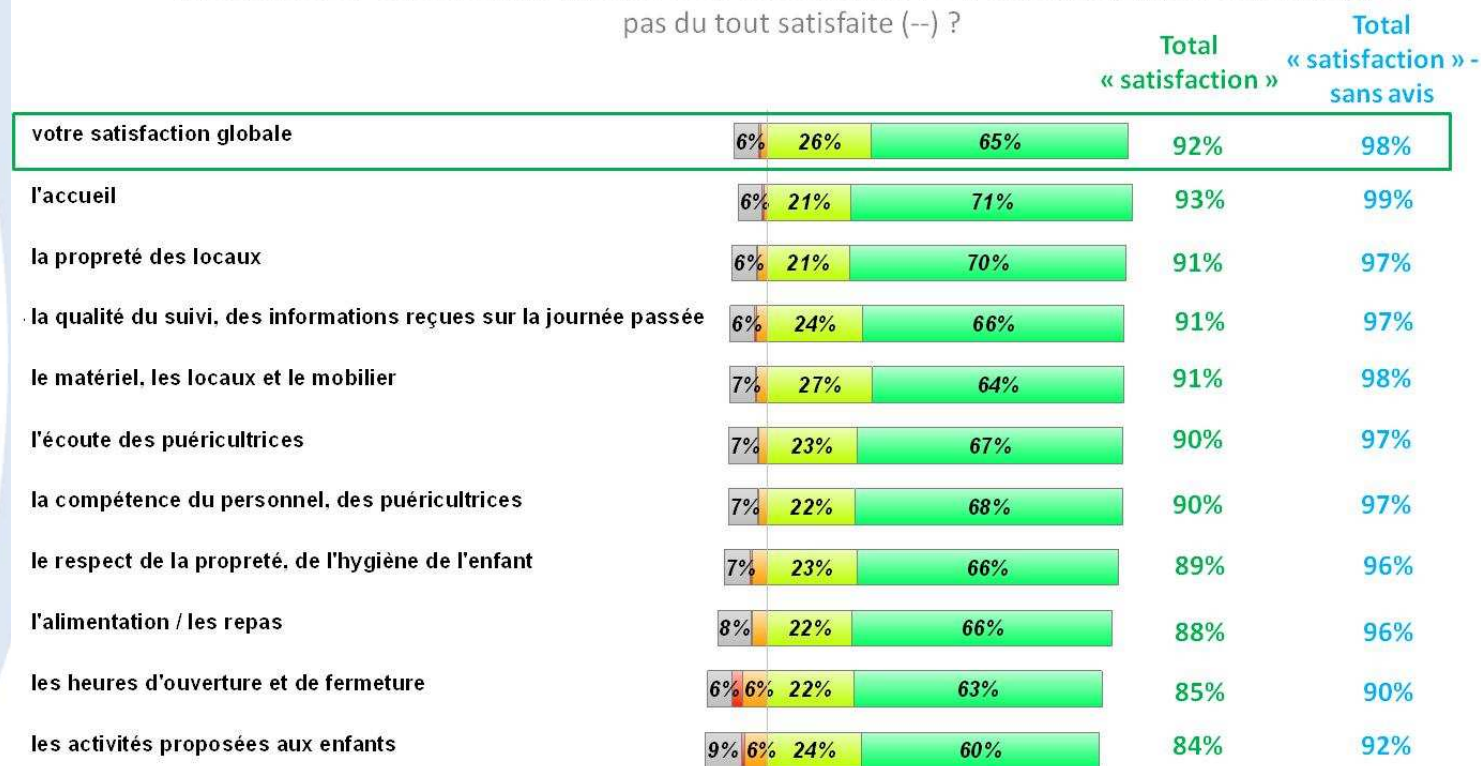


78% des mamans qui travaillent ont cherché un milieu d'accueil.

Accueil de l'enfant - satisfaction

La satisfaction globale envers le milieu d'accueil est très élevée, soit 92%. Toutes les différentes caractéristiques ayant trait au milieu d'accueil sont également très bien évaluées de manière individuelle.

Q6.n) Quel est votre degré de satisfaction par rapport aux caractéristiques suivantes Du milieu d'accueil où va votre enfant ? En étiez-vous très satisfaite (++), satisfaite (+), peu satisfaite (-) ou pas du tout satisfaite (--)?

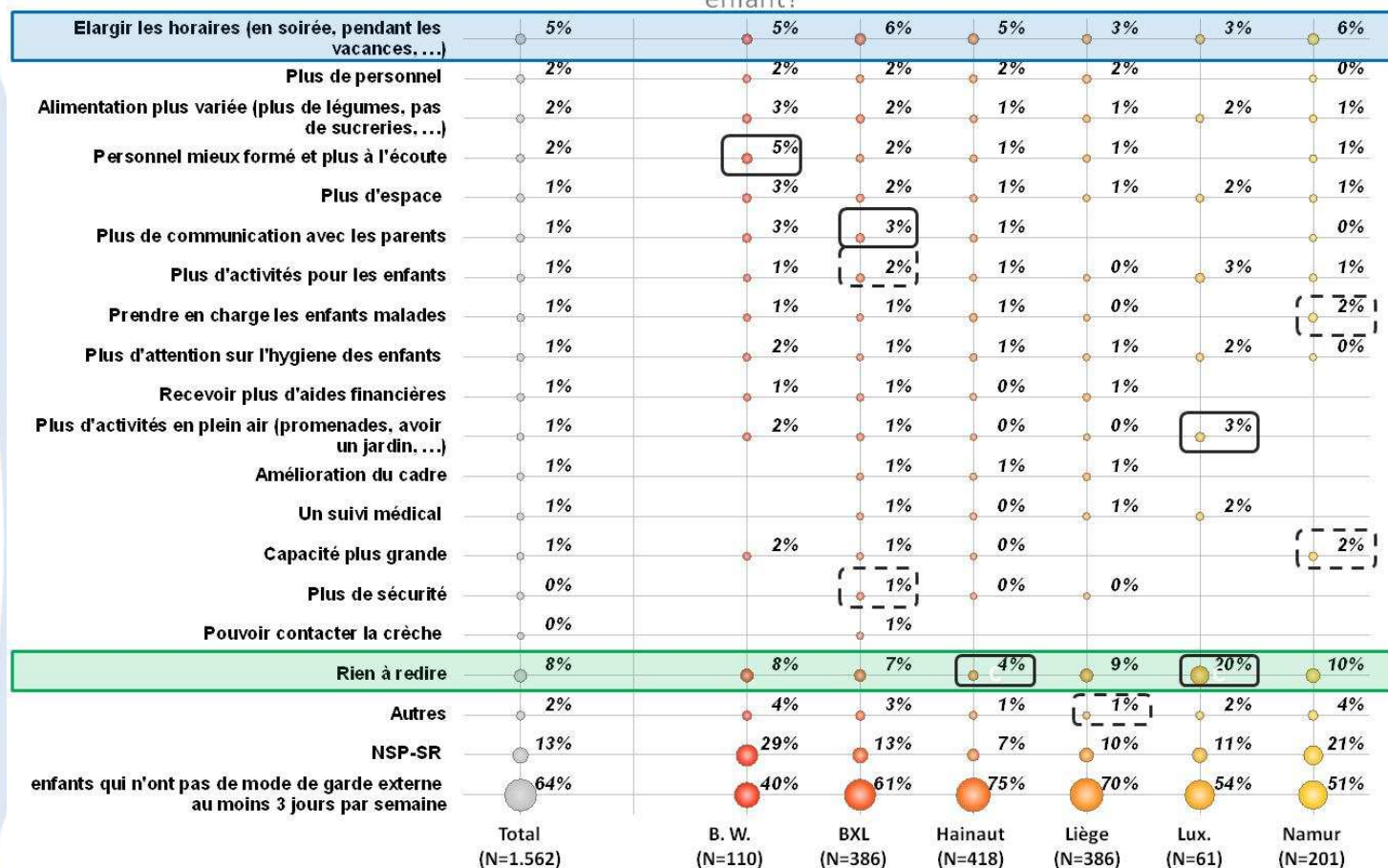


■ Sans avis ■ Pas du tout satisfaite ■ Peu satisfaite ■ Assez satisfaite ■ Très satisfaite

[%, réponses assistées ; base : vont en milieu d'accueil minimum 3 jours par semaine: N = 564]

Accueil de l'enfant - propositions d'amélioration

Q6.o) A votre avis, comment pourrait-on améliorer les services offerts par le milieu d'accueil de votre enfant?



Le besoin des parents doit être mis en relation avec le besoin de l'enfant (notamment au niveau des horaires)

Vie de famille - temps consacré à l'enfant

Lorsque les parents travaillent tous les deux, la maman consacre 1h54 au temps domestique (changer l'enfant, lui donner le bain, le mettre au lit...) et 2 h pour le temps de sociabilité (jouer avec lui, le promener...). Le papa consacre 1h01 au temps domestique et 1h34 pour le temps de sociabilité.

Lorsque les parents ne travaillent pas, la maman consacre 2h10 au temps domestique et 3 h pour le temps de sociabilité. Le papa consacre 1h11 au temps domestique et 2h27 pour le temps de sociabilité.

Q6.m) En moyenne, sur un jour typique de la semaine sans prendre en compte le week-end, combien de temps (en minutes) consacrez-vous/avez-vous consacré à votre enfant dans les tâches suivantes? Et le papa?

TEMPS EN MINUTES PAR JOUR	TOUTES LES MAMANS (N=1562)	LES MAMANS QUI TRAVAILLENT (N=635)	LES MAMANS QUI NE TRAVAILLENT PAS (N=830)	TOUS LES PAPAS PRESENTS DANS LE MENAGE (N=1394)	LES PAPAS PRESENTS DANS LE MENAGE QUI TRAVAILLENT (N=1131)	LES PAPAS PRESENTS DANS LE MENAGE QUI NE TRAVAILLENT PAS (N=233)
le temps domestique (le changer, l'habiller, lui donner le bain, le mettre au lit, etc.)	123,5	113,7	130,6	62,9	61,4	70,9
le temps des déplacements pour le milieu d'accueil (analysé uniquement sur les enfants qui se rendent en milieu d'accueil)	20,4 (N=613)	20,3 (N=443)	20,8 (N=116)	13,9 (N=552)	13,9 (N=518)	15,1 (N=34)
le temps de sociabilité (jouer avec lui, le promener)	153,4	121,6	179,1	102,6	93,8	147,5

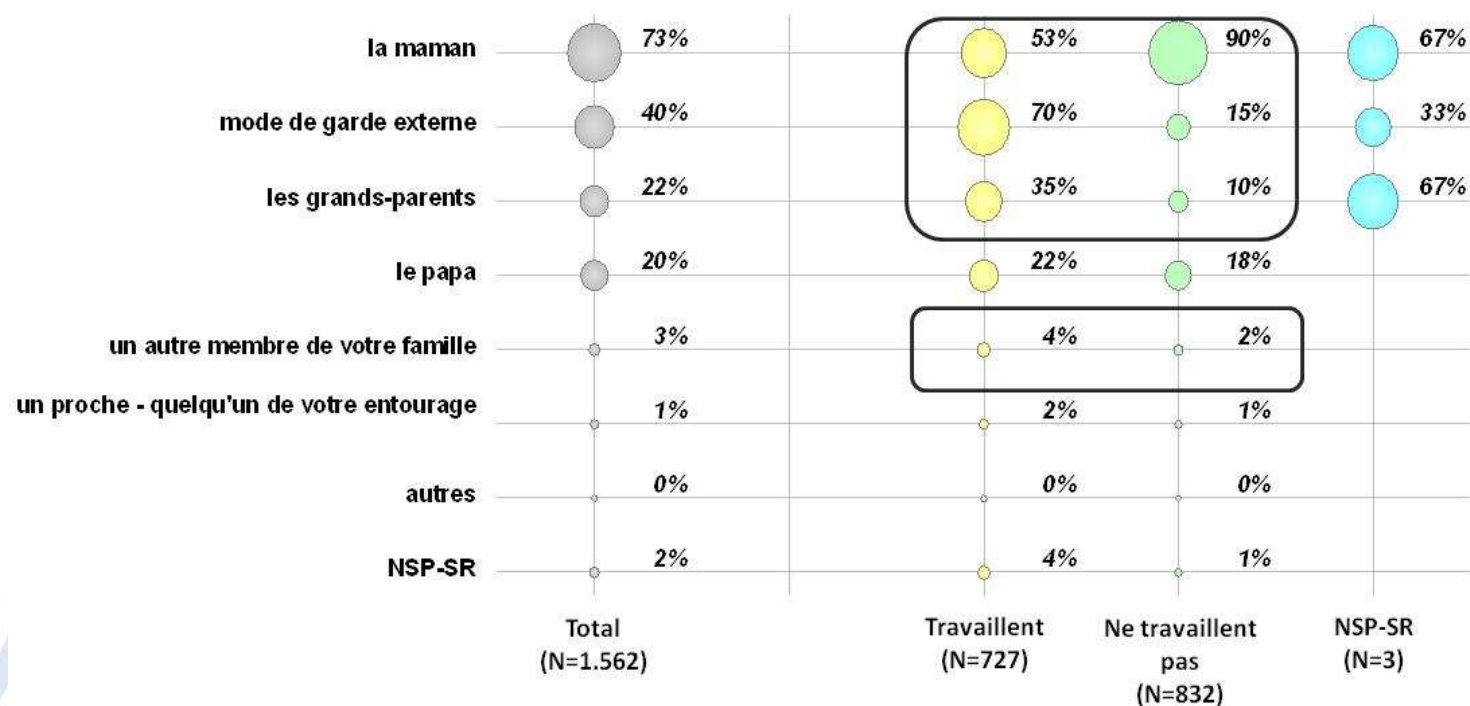
Vie de famille - qui s'occupe principalement de l'enfant sur une semaine typique

Lorsque les parents travaillent, l'enfant est confié à un mode de garde externe dans 70% des cas et aux grands-parents dans 35 %.

53 % des mamans et 22 % des papas s'occupent principalement de leur enfant tout en travaillant.

On remarque l'importance de plusieurs modes de garde principaux utilisés sur une semaine (temps-partiels).

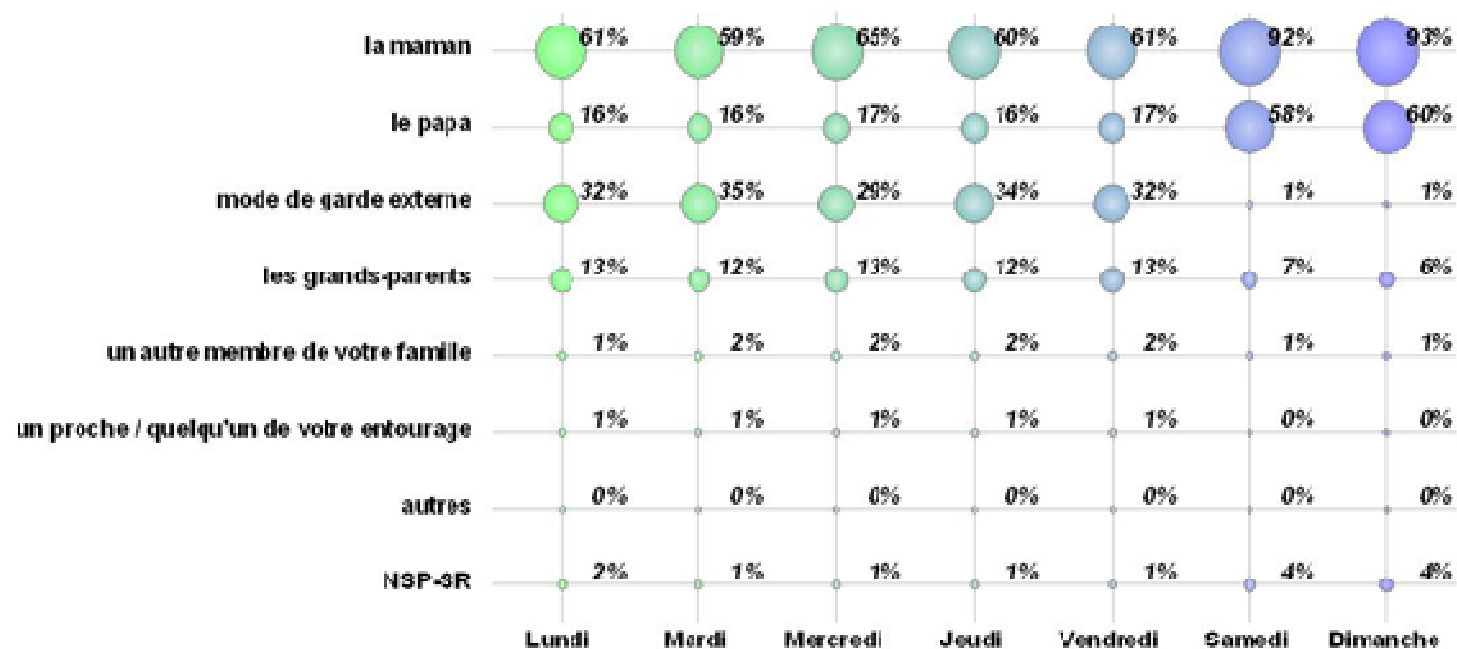
Q6.f) Sur une semaine typique, à qui confiez-vous votre enfant, qui s'occupe de votre enfant principalement ?



Vie de famille - qui s'occupe de l'enfant principalement au cours de la semaine

Lorsque l'enfant est âgé de 12 mois, il y a deux schémas de garde assez homogènes (à l'exception du mercredi pour lequel on mesure un léger pic de garde pour la maman) : en semaine, où les modes de garde externe et les grands-parents interviennent ainsi que le week-end où la maman et (dans une moindre mesure) le papa s'occupent de l'enfant.

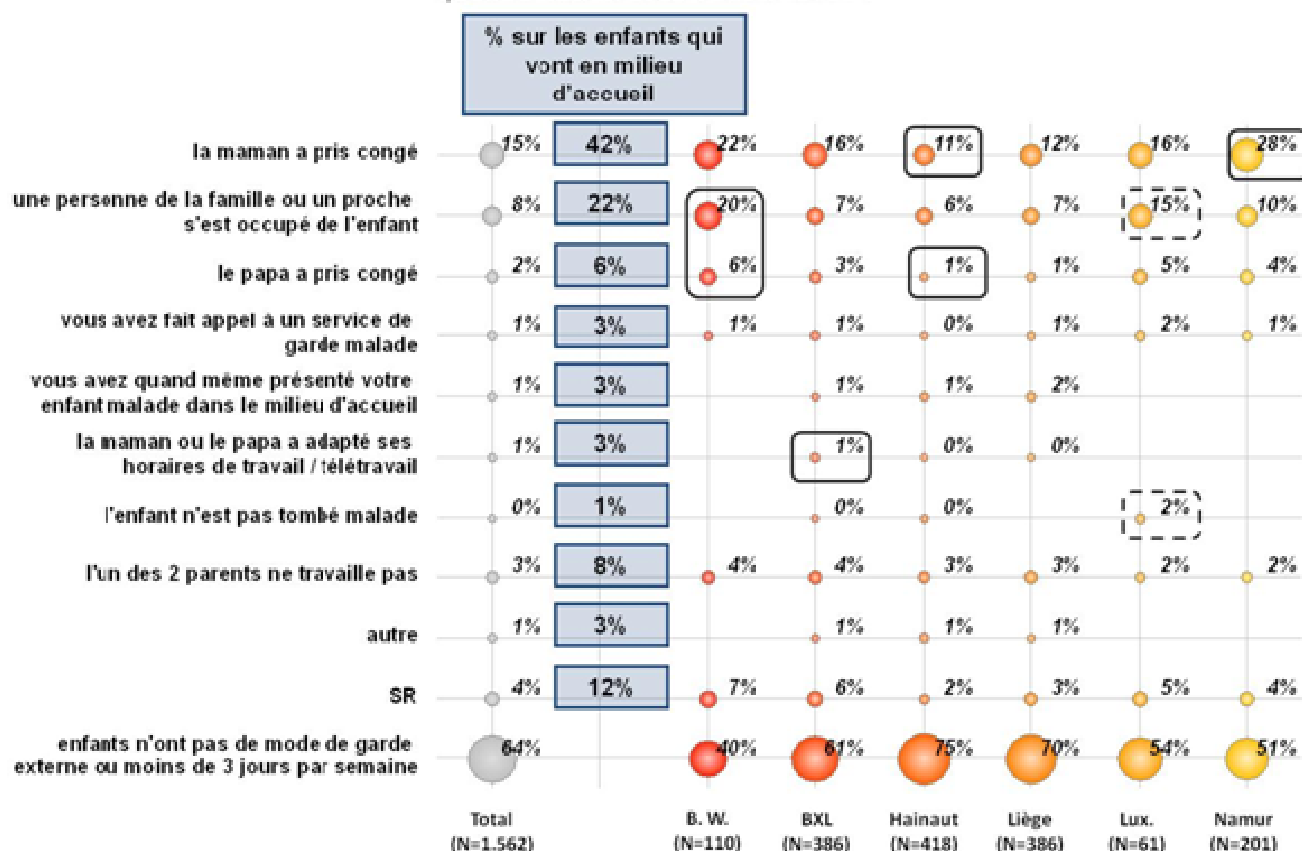
Q5.f) Sur une semaine typique, à qui confiez-vous votre enfant, qui s'occupe de votre enfant principalement ?



Enfant malade, quelle solution de garde ?

Lorsque l'enfant était malade, les mamans ont très souvent pris congé afin de s'en occuper (42%). Quand ce n'était pas le cas, c'est alors une personne de la famille ou un proche qui s'est chargé de l'enfant malade (22%). Peu de papas ont pris congé pour garder leur enfant malade puisque ce n'est arrivé que dans 6% des cas.

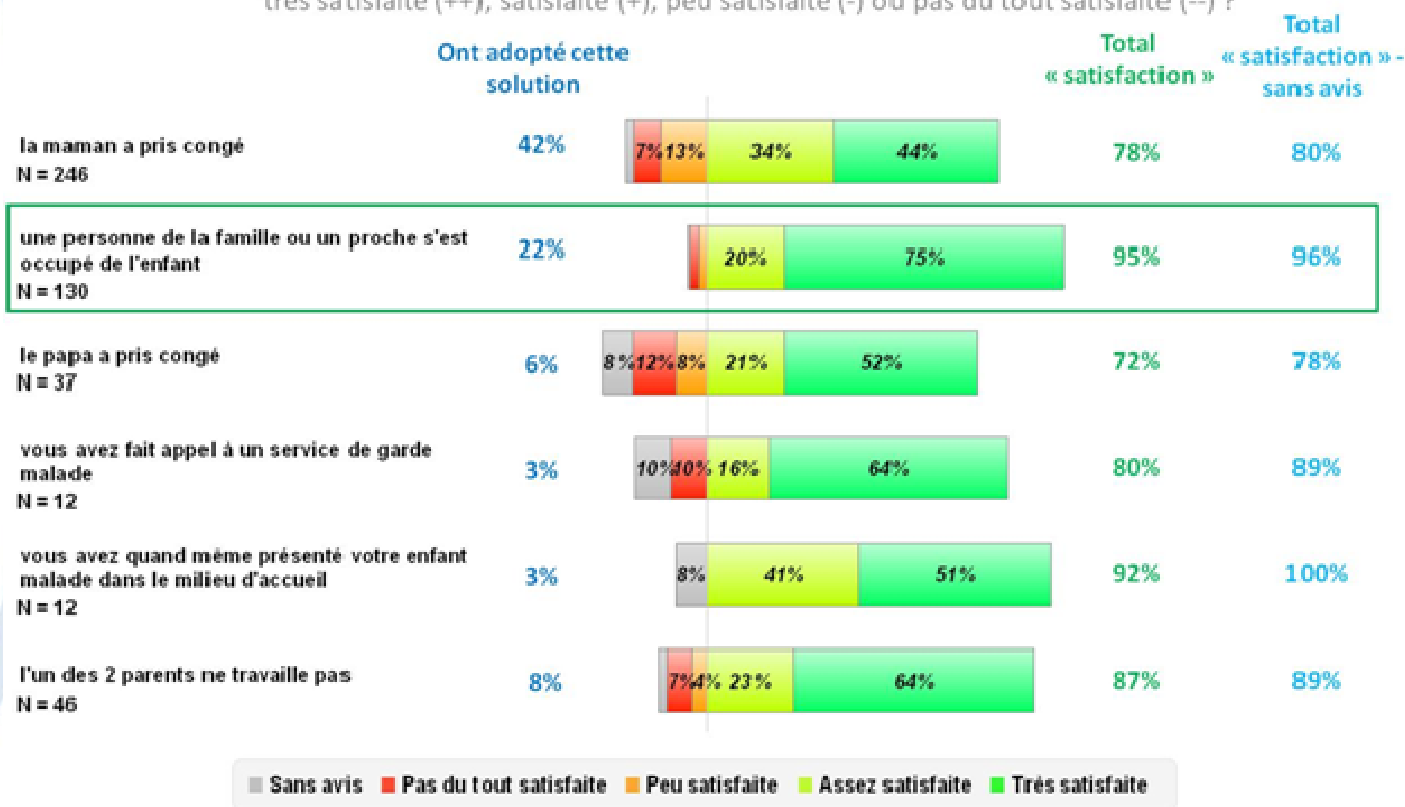
Q6.1) La dernière fois que votre enfant est tombé malade et n'a pas pu aller au milieu d'accueil, quelle solution avez-vous trouvée ?



Enfant malade, quelle solution de garde ?

% de satisfaction quant à la solution adoptée lorsque l'enfant était malade : la solution alternative qui a été préférée avec 95% de satisfaction est celle de la famille ou d'un proche qui s'est occupé de l'enfant, qui était la seconde solution la plus fréquente

Q6.m) Quel est votre degré de satisfaction vis-à-vis de la solution que vous avez adoptée? En êtes-vous très satisfaite (++) , satisfaite (+) , peu satisfaite (-) ou pas du tout satisfaite (--)?



Suivi médical de la maman et de l'enfant

- **Suivi prénatal** : 98 % des mamans interrogées ont consulté un professionnel pendant leur grossesse.

Le suivi prénatal est entré dans les pratiques habituelles des futures mamans. Quelque soit le spécialiste visé, sa consultation est assez stable dans le temps et ce, à partir du 2e voir 3e mois de grossesse.

- **Non-suivi en prénatal**

Sept mamans stipulent n'avoir consulté aucun professionnel (non-suivi) pendant les 9 mois de leur grossesse, ce qui représente 0,4% des 1 562 mamans interrogées.

Ce très faible taux correspond tout à fait à ce qui a été recensé dans la littérature. Les raisons émises pour cette absence de suivi sont soit non expliquées (N=3), soit justifiées par le fait que le suivi en cas de non-primiparité n'est plus vraiment nécessaire (N=3). Une maman avoue avoir vécu un déni de grossesse.

Suivi médical de la maman et de l'enfant

- **% de suivi en Consultation pour enfants**

Pendant leurs 12 premiers mois, presque tous les enfants ont reçu au moins un suivi (99,4%).

En moyenne, 2 organismes ou professionnels différents ont effectué ce suivi.

Les principaux intervenants sont les consultations pour enfants de l'ONE (70%), qui devancent le pédiatre privé (57%), les visites à domicile de l'ONE (37%) et le médecin généraliste (21%).

73 % des enfants de l'échantillon ont fréquenté les consultations ONE.

La gratuité (44%) est le premier argument pour faire suivre son enfant aux consultations de l'ONE. La compétence des différents collaborateurs arrive en deuxième place avec 34%, suivie de près par l'étendue du réseau (32%).

94% des parents sont satisfaits de la consultation ONE, que ce soit au niveau de l'accueil ou de la qualité du suivi.

Inégalités sociales

Les inégalités sociales et notamment de santé ont été observées tout au long du parcours de l'enfant. Celles-ci commencent en préconceptionnel et perdurent tout le long de la grossesse et de la première année de vie de l'enfant.

En préconceptionnel : 26% des femmes ont consulté un (des) professionnel(s) avant leur grossesse et la majorité d'entre elles ont rencontré leur gynécologue (24%).

Les femmes sans instruction ou d'instruction inférieure consultent de manière générale moins en préconceptionnel (17%) en comparaison avec les femmes d'instruction de niveau supérieur qui consultent plus (38%).

Consultation prénatale :

Environ une femme enceinte sur quatre fume durant sa grossesse (BDMS ONE, 2006 et 2010) et d'autant plus lorsqu'elle évolue dans un environnement socio-économique fragilisé.

Les femmes qui effectuent un suivi prénatal inadéquat (suivi tardif voire non suivi) présentent le plus souvent le profil suivant : il s'agit de jeunes mères, ayant des revenus faibles et irréguliers, ayant un niveau d'éducation faible et dont la grossesse n'est souvent pas planifiée.

Inégalités sociales

Séjour à la maternité

Les femmes seules ont tendance à sortir plus précocement de la maternité. Elles sont 26% contre 14% des femmes vivant en couple au moment de l'accouchement.

Le niveau d'instruction influence la durée du séjour, les femmes avec un niveau d'instruction équivalent au primaire restent significativement moins (18% restent moins de 4 jours contre 14% des autres femmes), à l'inverse les femmes avec un niveau d'instruction plus élevé sont plus nombreuses à rester 6 jours (9% contre 6% des autres femmes).

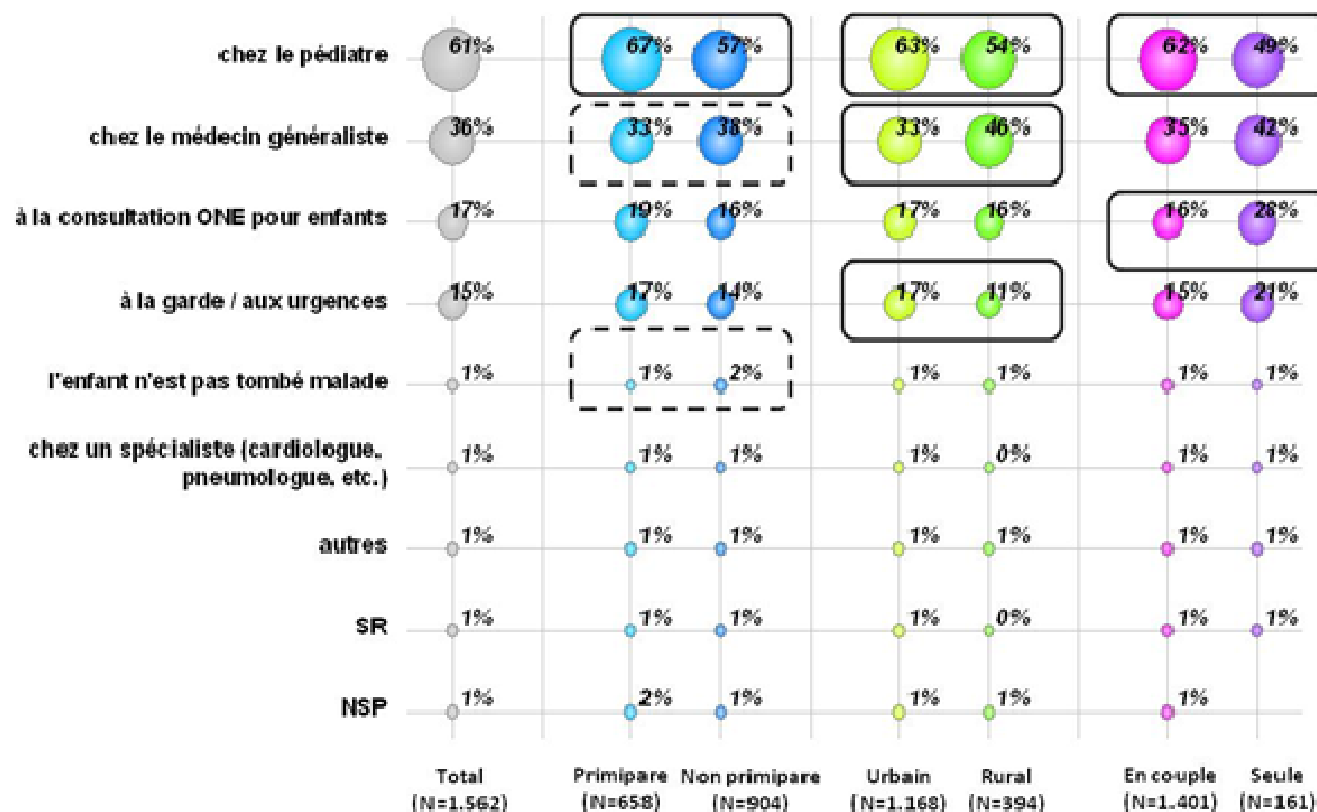
Les données de la Banque de données médico-sociales de l'ONE nous montrent que 82,3 % des mamans sortent de la maternité en allaitant leur enfant exclusivement (avis de naissance BDMS-ONE, 2010).

Les mères qui ont fait des études supérieures allaitent plus longtemps de manière exclusive leur enfant (53,3%) que les mamans de niveau primaire ou secondaire inférieur (34,9%).

Inégalités sociales

Lorsque l'enfant tombe malade, la consultation pédiatrique est plus fréquente chez les primipares, vivant en milieu urbain et en couple. Le médecin généraliste est plus souvent sollicité en zones rurales et un peu plus chez les non primipares. Les mamans isolées présentent plus fréquemment l'enfant à la consultation ONE.

Q4.1) Pendant la première année de votre enfant, lorsque votre enfant est / était malade, où effectuez-vous / avez-vous effectué son suivi médical ?



Inégalités sociales

Taux d'activité féminin

Le niveau d'instruction influence lui aussi le taux d'activité des femmes. De fait, les femmes de niveau d'instruction supérieur sont nettement plus nombreuses à travailler (81% au mois 0) que celles sans instruction ou de niveau d'instruction primaire (25% au mois 0) et de niveau d'instruction secondaire (48% au mois 0), ce que nous observons aussi bien en début de grossesse qu'en fin de grossesse.

De plus nous observons que les travailleuses de niveau d'instruction supérieur possèdent généralement un régime de travail plus long que les autres travailleuses.

En effet, un plus grand nombre de femmes de niveau d'instruction supérieur détient un contrat à temps plein (64%) en comparaison avec celles sans instruction ou de niveau d'instruction primaire (14%) et de niveau d'instruction secondaire (28%).

Inégalités sociales

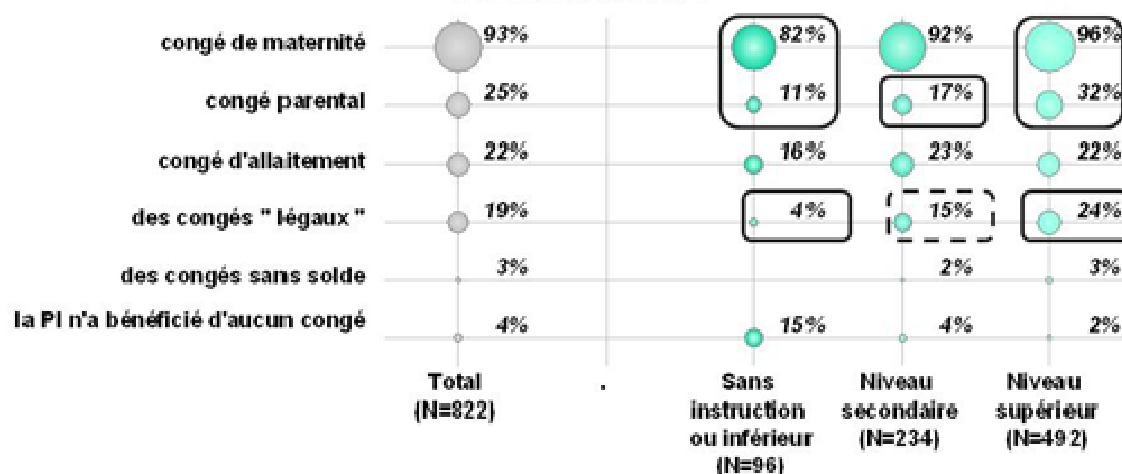
Congés

Les mamans d'un niveau socioéconomique supérieur bénéficient plus fréquemment de congés, tous types confondus, que les mamans d'un niveau d'instruction primaire ou sans instruction.

Parmi les mamans sans instruction ou de niveau d'instruction primaire, 82 % ont bénéficié du congé de maternité, 11% d'un congé parental et 16 % de congé d'allaitement.

Parmi les mamans de niveau d'instruction supérieur, 96 % ont bénéficié du congé de maternité, 32% d'un congé parental et 22 % de congé d'allaitement.

Q5.i) Avez-vous bénéficié des congés suivants avant et / ou après votre accouchement ?



Inégalités sociales

Milieus d'accueil

Le profil des mamans dont les enfants se rendent au moins 3 jours par semaine en crèche est généralement le suivant : les 30 ans et plus (45%), les primipares (40%), les mamans en couple (37%) et les femmes de niveau d'instruction supérieur (60%).

Les mamans Bruxelloises ont été nettement plus nombreuses à ne pas trouver un milieu d'accueil (12% contre 8% habituellement).

Le taux de couverture de l'accueil montre des disparités réelles selon la région et est clairement assez faible à Bruxelles, ce qui explique donc cette différence.

Parallèlement, les citadines semblent avoir plus de difficultés que les autres (9% contre 3%) à trouver une structure de garde.

Mamans seules

7% des mamans de notre échantillon vivent leur grossesse sans conjoint
10% des mamans sont seules pendant la première année de leur enfant